

# 2023

## СВОДКА НОВОСТЕЙ ФРАХТОВОГО РЫНКА

25 декабря 2023



### Экспорт

Объемы фактического экспорта и ожидания



### Нефть

Текущий уровень цен на нефть и курс валют



### Флот

Уровень BDI и основные факторы доступности флота в регионе

**MTL**  
MARITIME LOGISTICS



## Флот/погода

- На рынке **Черного моря** сохраняется сдержанный уровень активности. Перевозки из украинских портов происходят регулярно, что позволяет судовладельцам незначительно повысить ставки на фоне погодных условий. Главным грузом в этом регионе продолжает оставаться зерно из Украины, направляемое в различные части мира, включая Средиземное море и Египет.
- Говоря о поставках, на рынке преобладают перевозки зерновых, особенно пшеницы и кукурузы, из портов Украины, таких как Рени, Измаил, Черноморск и Одесса, в направлении Средиземного моря и Греции. Также в регионе осуществляется перевозка агропродукции и металлопродукции, включая стальные заготовки и уголь. Грузопотоки из портов Евросоюза, Турции и России также играют значительную роль, с акцентом на перевозках зерна, агропродуктов и минералов.
- На следующей неделе предполагается заметное снижение торговой активности. Ожидается, что более активное движение на рынке возобновится в начале января после возвращения основных игроков с новогодних праздников.
- На рынке **Средиземного моря** активность немного замедлилась, что характерно для периода перед Рождественскими праздниками во многих европейских странах. Новых предложений по грузам немного, в то время как список доступных судов остается довольно длинным. Фрахтователи чувствуют себя увереннее на рынке и заключают сделки на приемлемых условиях, иногда даже ниже предыдущих ставок.
- На рынке наблюдается разнообразие грузовых потоков. Среди них обсуждаются перевозки стали, минералов, цемента и удобрений из различных портов. Например, осуществляются перевозки горячекатаной стали из Исдемира в Дамьетту, минералов из Дикили в Манфредонию, цемента из Александрии в Дуррес и удобрений из Дамьетты в Равенну.
- В регионе ожидается снижение активности на следующей неделе. С текущей ситуацией избытка малотоннажных судов и ограниченными предложениями грузов, рынок, вероятно, останется в стагнации до начала января. Период праздников также традиционно влияет на снижение деловой активности в этом регионе.
- На рынке **Азовского моря** наблюдается относительная стабильность, несмотря на не слишком активный экспорт зерновых и угля. Из-за ограниченного количества доступных судов, особенно с учетом плохих погодных условий и длительных задержек в Керченском проливе, судовладельцам удастся незначительно повысить и без того высокий уровень ставок.
- В данный момент преобладают перевозки зерновых культур, таких как пшеница и кукуруза, из портов Ростова/Азова в направлении Мармары, а также в Восточную Грецию и Мерсин. Рынок также демонстрирует интерес к перевозке угля, однако фрахтователи остаются осторожными в связи с высокими ставками. В результате, большинство сделок по углю заключаются по более низким ставкам, особенно при перевозках из портов Ейска, Ростова и Азова в направлениях Мармары, Трабзона и Болгарии.
- В регионе предвидится минимальная активность в ближайшую неделю. Несмотря на ограниченное количество открытых судов и высокие ставки фрахта, которые наблюдались ранее, ожидается снижение объемов торговли, особенно в сегменте перевозок зерна и угля.

### Прогнозное движение ставок **Костерного** флота и флота «Река-Море» на ближайшую неделю\*



*\*Индикация ставки дана с учетом подхода судна в период 7-14 дней. При спотовых отфиксках фрахт составляет 30\$/т*

# Основные новости рынков

## Индикативные ставки основных направлений

Направление	Груз	Тоннаж	16 ноября 2023	23 ноября 2023	30 ноября 2023	7 декабря 2023	14 декабря 2023	21 декабря 2023
Braila (Румыния) - Adriatic Sea ports (Италия)	Кукуруза	5-6,000 т	39	38	37	37	37	37
Constanta (Румыния) - Adriatic Sea ports (Италия)	Пшеница	5-6,000 т	27	27	28	28	28	28
Burgas (Болгария) - Adriatic Sea ports (Италия)	Кукуруза	5-6,000 т	27	27	28	28	28	28
Odesa / Chornomorsk (Украина) - Marmara Sea ports (Турция)	Пшеница	5-6,000 т	36	35	34	34	34	34
Odesa / Chornomorsk (Украина) - Marmara Sea ports (Турция)	Соя	10-12,000 т	34	34	33	33	33	33
Odesa (Украина) – Alexandria (Египет)	Пшеница	5-6,000 т	47	46	45	45	45	45
Odesa (Украина) – Alexandria (Египет)	Пшеница	25-30,000 т	39	40	42	40	38	38
Odesa (Украина) - Marmara Sea ports (Турция)	Пшеница	25-30,000 т	35	36	38	36	34	34

### Прочие рынки

Gulluk (Турция) – Ashdod (Израиль)	Удобрения	5-6,000 т	32	30	30	30	28	28
Ashdod (Израиль) – Iskenderun (Турция)	Скрап \ Лом	5,000 т	40	38	38	38	38	38
Marmara Sea ports (Турция) – Alexandria (Египет)	Цемент	3,000 т	22	21	21	21	21	21

### Экспортная активность Украины и РФ

- Выполнение **годового** прогноза **экспорта основных зерновых** на 2022/2023 МГ:
  - **Украина** – 18,2 из 36,7 млн.т. к экспорту (**49,5%**)
  - **Россия** – 27,0 из 50,7 млн.т. к экспорту (**53,3%**)
- Экспорт зерновых за отчетный месяц 2023:
  - **Украина (01-15.12.2023)** – 0,967 млн.т. пшеницы, 0,059 млн.т. ячменя, 1,537 млн.т. кукурузы.
  - **Россия (01-22.12.2023)** – 0,821 млн.т. пшеницы, 0,115 млн.т. ячменя, 0,045 млн.т. кукурузы.

Статистика по объему экспорта семян подсолнечника из портов Украины отсутствует.

Источники: APK-Inform, Metal Expert, Rail Insider, USM Media, Baltic Exchange, АМПУ, ФТС РФ, Zerno RU.

## Состояние экономики

### Ценовая ситуация на зерновые

- Экспортная пошлина на **российскую пшеницу** с 20 декабря установлена на уровне 4048 руб/т (-0,4% к предыдущему периоду), для кукурузы – 794 руб/т (-5%). Для ячменя пошлина остается нулевой.
- Египетский GASC на очередном тендере закупил еще 480 тыс. тонн российской пшеницы с поставкой в феврале.
- Средняя стоимость экспортных партий в отчетный период для **украинской пшеницы** составила 159 USD/т, для ячменя – 160 USD/т и кукурузы – 156 USD/т.
- Активность торговли в портах Дуная на базисе CPT остается довольно низкой, особенно в сегментах пшеницы и ячменя. Для закрытия контрактов по кукурузе трейдеры ситуативно повышали цены спроса, в результате чего индикативы выросли на 2-5 USD/т.
- **Индикативные цены на продовольственную пшеницу с протеином 12,5% на 25.12.2023 составляют:**
  - FOB Новороссийск, дол/т составляют 242 \$
  - FOB Украина, дол/т составляют 205 \$

## Состояние экономики

### КУРС ВАЛЮТ

- **Рубль** подрос к доллару и понизился к евро вслед за их динамикой на Forex. Доллар дешевел к большинству мировых валют, в том числе к евро, после выхода данных о доходах и расходах американцев, которые оказались хуже прогнозов. Ранее в ходе торгов рубль преимущественно укреплялся в парах с основными мировыми валютами на закрытии позиций после сильного падения накануне и перед выходными днями, в том числе рождественскими каникулами на западных биржах.
- Национальный банк Украины установил на 21 декабря 2023 официальный курс **гривны** на уровне 37,5516 грн/\$. Таким образом, по сравнению с предыдущим банковским днем НБУ снизил курс гривны на 23 копейки.
- Чистая продажа долларов Национальным банком на прошлой неделе увеличилась до \$977,3 млн с \$862,5 млн неделей ранее. В последний раз регулятор продавал больше в первую неделю после перехода к управляемой гибкости курса в начале октября. Об этом свидетельствуют данные Нацбанка.
- Котировки **нефти** завершают неделю уверенным ростом из-за проблем с перевозкой энергоресурсов через Красное море из-за нападений хуситов на танкеры.
- В четверг цены на нефть опустились на информации о выходе Анголы из ОПЕК, где страна состояла 16 лет.

## ЭКСПОРТ УКРАИНЫ

- Средняя стоимость экспортных партий в отчетный период для пшеницы составила 159 USD/т, для ячменя – 160 USD/т и кукурузы – 156 USD/т.
- Показатель среднесуточной передачи вагонов с зерновыми грузами и жмыхами через пограничные переходы по состоянию на 21 декабря составил 387 вагонов в сутки, что на 17 вагонов в сутки меньше, чем на предыдущей неделе.
- Объемы экспорта основных зерновых автотранспортом в течение недели выросли на 42% и составили 19,8 тыс. тонн, в т.ч. 5,6 тыс. тонн пшеницы (+20% к предыдущей неделе) и 14,3 тыс. тонн кукурузы (+53%).
- По данным Укргидрометцентра, перезимовка озимых культур в Украине началась успешно. С середины ноября в ряде областей, включая западные, северные, Харьковскую, Полтавскую и другие, образовался снежный покров толщиной 5-15 см, а в некоторых северных и западных областях — до 28 см. Наблюдаемые температуры воздуха составляли минус 5-15 градусов Цельсия, при этом температура почвы на глубине 3 см не опускалась ниже минус 1-5 градусов Цельсия, что считается безопасным для озимых культур.
- По состоянию на 21 декабря в направлении портов Большой Одессы движется почти 7,7 тыс. вагонов с зерновыми, что на 0,9 тыс. вагонов больше, чем на предыдущей неделе. При этом средний показатель выгрузки вагонов в портах Большой Одессы вырос до 1024 ваг./сут.
- Объемы экспорта основных зерновых автотранспортом в течение недели выросли на 42% и составили 19,8 тыс. тонн, в т.ч. 5,6 тыс. тонн пшеницы (+20% к предыдущей неделе) и 14,3 тыс. тонн кукурузы (+53%).
- На рынке фуражной кукурузы сохранялась повышающаяся ценовая динамика, что было обусловлено активным спросом покупателей. Птицеводческие и комбикормовые предприятия активно закупали зерновую, пытаясь сформировать достаточные объемы для работы в среднесрочной перспективе и готовы были повышать цены за более объемные партии кукурузы. Крупящики также активно покупали кукурузу, однако в основном небольшими объемами.
- В секторе фуражного ячменя наблюдался рост цен. Данная ситуация была обусловлена подходящей динамикой на рынках фуражной пшеницы и кукурузы, а также постепенным ростом цен на отруби. Покупатели, которым срочно требовалось пополнить сырьевую базу, продолжали постепенно повышать закупочные цены. Некоторые из них значительно цены не пересматривали, имея в наличии достаточные объемы ячменя для работы в среднесрочной перспективе. Аграрии со своей стороны не торопились с реализацией зерновой, ожидая более выгодной ценовой конъюнктуры рынка.

## ЭКСПОРТ РОССИИ

- На 4 декабря 2023 года, Россия экспортировала 62,5 миллиона тонн зерна, что на 50% больше по сравнению с прошлым годом. Заместитель директора департамента регулирования рынков АПК Минсельхоза России, Ольга Полозюкова, отметила значительный рост урожайности, достигнутый благодаря политике Минсельхоза и мерам господдержки. В прошлом году урожай составил рекордные 157,7 миллиона тонн, а в этом году ожидается более 140 миллионов тонн.
- Полозюкова также упомянула о действующем в течение последних трех лет режиме квотирования экспорта зерна. В период с 15 февраля по 30 июня 2024 года квота на экспорт составит 24 миллиона тонн. Минсельхоз России в воскресенье подтвердил прогнозы об экспорте не менее 65 миллионов тонн зерна в текущем сельскохозяйственном году.
- Глава Минсельхоза РФ, Дмитрий Патрушев, рассказал о возможности увеличения прогнозов по сбору зерна. Он отметил, что уборочные работы в некоторых регионах все еще продолжаются, поэтому ведомство может пересмотреть прогнозы в большую сторону, но это произойдет позднее. Патрушев также упомянул, что текущий объем сбора зерна, включая новые территории, превышает 153 миллиона тонн, но пока это данные в грязном весе.
- Министр сельского хозяйства РФ Дмитрий Патрушев подтвердил прогноз об экспорте российского зерна на уровне 65 миллионов тонн в текущем сельскохозяйственном году (июль 2023 - июнь 2024), но оставил возможность для корректировки этой цифры. В прошлом сельхозгоду (июль 2022 - июнь 2023) Россия экспортировала 60 миллионов тонн зерна, включая 47 миллионов тонн пшеницы.
- Россия и Китай подписали дополнение к протоколу о фитосанитарных требованиях, касающееся кукурузы, риса, сои и рапса. Это изменение позволяет российским компаниям экспортировать кукурузу и рис из всех регионов страны, в то время как ранее экспорт был ограничен несколькими восточными регионами, включая Приморский и Хабаровский края, Амурскую и Еврейскую автономные области, хотя основные производители находятся в европейской части России.
- Глава Федеральной антимонопольной службы (ФАС) России Максим Шаскольский в интервью ТАСС сообщил о скором принятии законопроекта, разработанного ФАС, который предусматривает регулирование цен на социально значимые товары при их росте более чем на 30%. Шаскольский ожидает, что законопроект будет принят в начале года, отмечая, что все необходимые согласования уже почти завершены. Этот механизм будет запущен только после анализа ситуации и получения заключения от Минэкономразвития о наличии соответствующих условий. Шаскольский уточнил, что такой механизм не будет наносить ущерб хозяйствующим субъектам, а применяться только в крайних случаях. Он не уточнил, какие товары могут подпасть под регулирование, но привел пример с куриными яйцами, цены на которые значительно выросли в последние месяцы.

## BDI

- **Baltic Dry.** Индекс Baltic Dry, который измеряет стоимость доставки товаров по всему миру, в пятницу вырос примерно на 0,3% до 2094 пунктов в пятницу, прервав серию из семи снижений подряд. Индекс Capesize, который отслеживает грузы железной руды и угля объемом 150 000 тонн, увеличился на 1,1% до 3398 пунктов. Индекс Panamax, отслеживает грузы угля или зерна весом от 60 000 тонн до 70 000 тонн, снизился на 0,3% до 1909 пунктов, оставаясь близким к минимуму за месяц. Среди судов меньшего размера, индекс Supramax снизился на 9 пунктов до более чем трехнедельного минимума в 1,369 пунктов. Основной индекс же за неделю потерял около 10,8%.
- **Capesize.** Рынок демонстрирует спад, основной причиной которого является замедление импорта железной руды Китаем. В Атлантическом океане зафиксирован рост списка доступных судов на январь, и многие судовладельцы перебазировали свои суда из Тихого океана в этот регион. За последнюю неделю наблюдалось уменьшение ставок за перевозки из портов Северной и Южной Атлантики, а также снижение фрахтов в Азиатско-Тихоокеанском регионе. При этом незначительное сокращение запасов железной руды в китайских портах не приводит к ожиданию роста спроса в ближайшем будущем, предполагая дальнейшее ослабление рынка.
- **Panamax.** На атлантическом рынке наблюдается замедление торговли накануне праздников, при этом большинство грузов на декабрь уже обеспечены контрактами. Это приводит к снижению активности из-за низких ставок и увеличения количества доступных судов, особенно в северной части региона. В Южной Америке ставки стабилизировались благодаря небольшому возобновлению отправок. Задержки в Панамском канале побуждают рассматривать альтернативные маршруты, включая Суэцкий канал.
- **Ultramax/Supramax.** Активность в Атлантике снижается в преддверии праздников. В Восточной Южной Америке ограниченное предложение груза уравнивается умеренным количеством доступных судов, что позволяет судовладельцам поддерживать стабильность ставок. Однако сделки на вторую половину января склоняются к нижним уровням ставок по сравнению с текущими. В Азиатско-Тихоокеанском регионе, несмотря на некоторое восстановление в начале недели, ставки остались на уровне прошлой недели из-за ограниченного экспорта угля из Австралии и Индонезии.
- **Handysize.** Ситуация на рынке выглядит более довольно сбалансированной. В Атлантике активность снижается, но ставки сохраняют стабильность благодаря оживленной торговле в регионе Карибского бассейна. В Азиатско-Тихоокеанском регионе предложение грузов ограничено, но большинство грузов уже обеспечено контрактами, и количество доступных судов также невелико. Кроме того, в районе Персидского залива и Западного побережья Индии наблюдается недостаток доступных судов на поздние декабрьские - ранние январские даты.

## Динамика изменения BDI



## ЦЕНОВАЯ СИТУАЦИЯ

- **Индикативные цены на продовольственную пшеницу с протеином 12,5% FOB Новороссийск, дол/т снизились и по состоянию на 25.12.2023 составляют 240\$.**
- Экспортная пошлина на **российскую пшеницу** с 20 декабря установлена на уровне 4048 руб/т (-0,4% к предыдущему периоду), для кукурузы – 794 руб/т (-5%). Для ячменя пошлина остается нулевой.
- Египетский GASC на очередном тендере закупил еще 480 тыс. тонн российской пшеницы с поставкой в феврале.
- По экспертным оценкам, в декабре ожидается сокращение объемов экспорта зерновых до 3,8-3,9 млн тонн ввиду низкой активности спроса и нестабильных погодных условий в портах.
- Осадки, прошедшие в декабре, увеличили влагообеспеченность почвы под посевами озимых культур, что способствует повышению оценок урожая в следующем сезоне.
- На базисе FOB (глубоководные порты) в течение недели снова наблюдалось постепенное повышение цен. Активность торговли оставалась умеренной. Традиционные страны-импортеры, законтрактовав значительные объемы в предыдущие периоды, пока снизили интерес к российскому зерну.
- На базисе CPT-порт, как и на предыдущей неделе, существенных корректировок ценовых диапазонов не наблюдалось. Изменение экспортной пошлины вновь незначительное и значительного влияния на цены не оказывает. Увеличения объемов предложения от сельхозпроизводителей не наблюдается. Торговля осуществлялась в ранее сформированных ценовых диапазонах. Существенных факторов поддержки в настоящее время нет.
- Средняя стоимость экспортных партий в отчетный период для **украинской пшеницы** составила 159 USD/т, для ячменя – 160 USD/т и кукурузы – 156 USD/т.
- Активность торговли в портах Дуная на базисе CPT остается довольно низкой, особенно в сегментах пшеницы и ячменя. Для закрытия контрактов по кукурузе трейдеры ситуативно повышали цены спроса, в результате чего индикативы выросли на 2-5 USD/т.
- Индикативы цен на базисе CPT в портах Одессы также подверглись повышательным корректировкам в сегменте кукурузы. Закупочные цены на пшеницу и ячмень формировались преимущественно в ранее установленных диапазонах. Предложения сельхозпроизводителей постепенно уменьшаются.
- На базисе FOB существенных изменений ценовых индикативов не фиксировалось. При этом в сегменте фуражной пшеницы наблюдалось ситуативное снижение цен спроса импортеров. Торговая активность постепенно снижается, что является традиционным для периода новогодних праздников.
- Цены на продовольственную пшеницу продолжали постепенно повышаться, однако большинство изменений происходили в пределах ранее сформированного диапазона. Переработчики чаще всего готовы были повышать цены только на многотоннажные партии пшеницы с высокими показателями качества. Предложений качественной пшеницы почти не поступало. Аграрии продолжали сдерживать зерновую, ожидая дальнейшего роста цен.
- Цены на фуражную пшеницу повышались более активно, что было обусловлено активным спросом птицеводческих и комбикормовых предприятий. Однако некоторые из них продолжали работать на ранее сложившихся объемах сырья и значительно цены не пересматривали, закупая зерновую небольшими объемами при необходимости.



## ЦЕНОВАЯ СИТУАЦИЯ СТРАН-КОНКУРЕНТОВ

- На торговой площадке Euronext котировки пшеницы составили 222 (-0,75) евро/т.

Факторы влияния:

- Низкая активность спекулятивных продаж ↓
- Постоянная обеспокоенность значительными поставками из Причерноморского региона по конкурентным ценам ↓
- Колебания валют ↓
- Закупка Египтом на тендере исключительно пшеницы российского происхождения ↓
- В декабрьском отчете Stratégie Grains опубликованы первые прогнозы урожая мягкой пшеницы в ЕС в 2024/25 МГ - 124,8 млн тонн, что на 1,1 млн тонн уступит уровню предыдущего сезона, общая посевная площадь сократится на 2% в год и составит 21,2 млн тонн ↑
- Посевная площадь мягкой пшеницы во Франции под урожай-2024/25 может сократиться на 11% в год на фоне сильных осадков за последние два месяца – до 4,2 млн га, согласно результатам проведенного Argus Media опроса среди местных фермеров ↑
- Сокращение посевной площади под озимой пшеницей урожая-2024/25 в Германии – на 7% в год, до 2,6 млн га, по оценкам национального статистического агентства ↑
- По данным мониторинга MARS, холодное и влажное начало зимы, вероятно, привело к повреждению посевов в северной Германии, Дании, южной Швеции и северной Польше, где снежный покров тонкий ↑

На торговых площадках CBOT и Euronext котировки пшеницы снизились из-за низкой активности спекулятивных продаж на биржах в канун новогодних праздников и высоких объемов предложения причерноморской пшеницы по конкурентным ценам. В частности, за неделю состоялась закупка Саудовской Аравией и Египтом на тендерах значительных объемов российской пшеницы. В то же время ожидаемое сокращение посевных площадей под озимой пшеницей в ЕС урожая-2024/25 оказывало поддержку ценам.

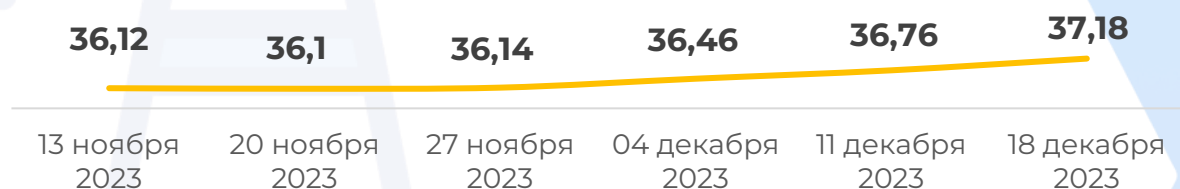
## КУРС ВАЛЮТ

### USD/RUB



- **Рубль** подрос к доллару и понизился к евро вслед за их динамикой на Forex. Доллар дешевел к большинству мировых валют, в том числе к евро, после выхода данных о доходах и расходах американцев, которые оказались хуже прогнозов. Ранее в ходе торгов рубль преимущественно укреплялся в парах с основными мировыми валютами на закрытии позиций после сильного падения накануне и перед выходными днями, в том числе рождественскими каникулами на западных биржах.
- доллар США подешевел, евро, напротив, укрепился на Московской бирже по итогам торгов пятницы. Рубль почти не изменился к бивалютной корзине условиях разнонаправленной динамики в основных парах.
- Поддержку рублю продолжают оказывать жесткая денежно-кредитная политика Банка России, высокие цены на нефть и подготовка компаний-экспортеров к налоговым выплатам декабря. В следующий четверг, 28 декабря, им предстоит перечислить в бюджет НДС, страховые взносы, НДФЛ, НДС и акцизы.
- Доходы населения США в ноябре выросли на 0,4% по сравнению с предыдущим месяцем, а расходы увеличились на 0,2%, говорится в отчете министерства торговли страны. Консенсус-прогноз, который приводит Trading Economics, предполагал повышение доходов на 0,4%, расходов - на 0,3%.
- Индекс потребительских цен (индекс PCE) в ноябре снизился на 0,1% относительно предыдущего месяца и вырос 2,6% к ноябрю прошлого года. Аналитики в среднем прогнозировали отсутствие изменений в месячном сравнении и рост на 2,8% в годовом.

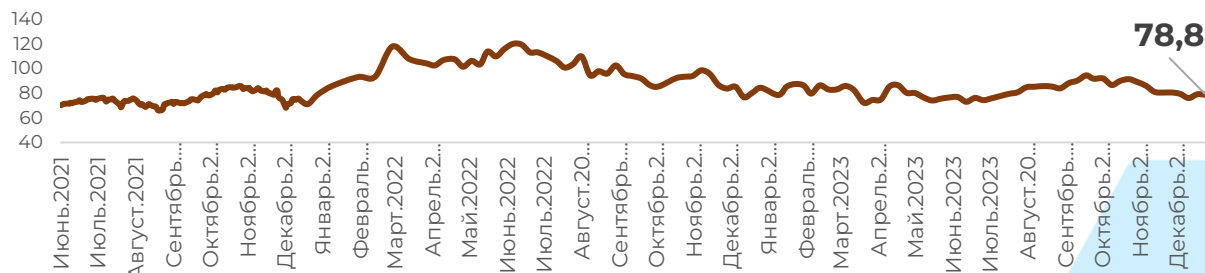
### USD/UAN



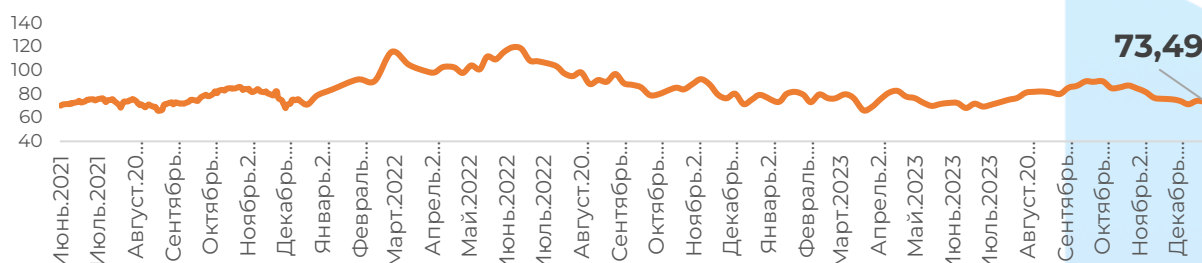
- Национальный банк Украины установил на 21 декабря 2023 официальный курс гривны на уровне 37,5516 грн/\$. Таким образом, по сравнению с предыдущим банковским днем НБУ снизил курс гривны на 23 копейки.
- Чистая продажа долларов Национальным банком на прошлой неделе увеличилась до \$977,3 млн с \$862,5 млн неделей ранее. В последний раз регулятор продавал больше в первую неделю после перехода к управляемой гибкости курса в начале октября. Об этом свидетельствуют данные Нацбанка.

## НЕФТЬ

### Brent



### WTI



- Котировки **нефти** завершают неделю уверенным ростом из-за проблем с перевозкой энергоресурсов через Красное море из-за нападений хуситов на танкеры.
- В четверг цены на нефть опустились на информации о выходе Анголы из ОПЕК, где страна состояла 16 лет.
- Геополитические риски, связанные с атаками на суда в Красном море, будут поддерживать рынок в ближайшей перспективе.
- Давление на доллар оказывают опубликованные в пятницу данные об инфляции в Штатах, согласно которым рост индекса PCE Core - ключевого индикатора для Федеральной резервной системы - замедлился в ноябре в месячном выражении до 0,1% с 0,2% месяцем ранее, в годовом - до 3,2% с 3,5%, что повышает вероятность снижения процентных ставок регулятором.
- Индекс DXY, отражающий стоимость доллара США относительно шести основных мировых валют, снижается на 0,3%, что увеличивает привлекательность сырьевых товаров, котируемых в американской валюте.



## ПРОЧИЕ РЫНКИ

- Сталелитейная корпорация ArcelorMittal ввела в эксплуатацию завод по переработке биомассы Torero стоимостью €35 млн (\$38 млн) на своем сталелитейном предприятии в Генте (Бельгия). Завод уже произвел свой первый биоуголь, его успешно использовали в доменной печи 18 декабря.
- Спрос на сталь в Китае в текущем году снизится на 3,3% по сравнению с 2022 годом, а в 2024 сократится на 1,7% г./г. Такой прогноз дал Китайский институт планирования и исследований металлургической промышленности (MPI). Снижение спроса на сталь будет отягощено значительным падением строительной активности, отмечает государственный планировщик.
- Турция в этом году становится нетто-импортером металлопродукции на фоне сложных рыночных условий. Об этом заявили в Турецкой ассоциации экспортеров стали (CIB).
- Бюро экономической безопасности Украины (БЭБ) выявило схему уклонения от уплаты пошлин при экспорте металлолома. С начала 2022 года с таможенной территории Украины экспортировали более 220 тыс. т металлолома стоимостью 2,3 млрд грн. В то же время риск, связанный с экспортом этого сырья под видом товаров «прикрытия», может достигать сотен миллионов гривен.
- Польский производитель коксующегося угля Jastrzebska Spolka Weglowa (JSW) заявил, что пожар, произошедший в начале декабря текущего года на шахте компании в Пнювеке (KWK Pniówek), приведет к сокращению добычи коксующегося угля на 350 тыс. т в 2024 году.
- Группа экспертов Всемирной торговой организации (ВТО) приняла решение, что Турция должна отменить дополнительные пошлины, введенные в ответ на американские тарифы на сталь и алюминий по секции 232. Турецкие мероприятия были признаны не соответствующими политике ВТО.
- ЕС до 31 марта 2025 года приостановил пошлины на американскую продукцию из-за спора о стали и алюминии. Это решение следует из соглашения с США, которые в ответ сохраняют беспошлинный импорт из ЕС по системе тарифных квот, введенной в 2022 году. Американская сторона также обещает дополнительные исключения для экспортеров из ЕС.
- 18 декабря Совет ЕС принял 12-й пакет санкций против России из-за войны с Украиной. Санкции включают запрет на импорт ряда товаров, в том числе чугуна и алюминия, на сумму €2,2 млрд ежегодно. Кроме того, Швейцария теперь присоединяется к списку стран, применяющих аналогичные меры.
- Европейский союз и Европейский инвестиционный банк (ЕИБ) предоставят Молдове €53 млн на ремонт железнодорожного коридора Велчинец – Окница – Бельцы – Унгены – Кишинев – Каинары. Этот участок обеспечивает экспорт, импорт и транзит товаров из Румынии и Украины.