

2023

СВОДКА НОВОСТЕЙ ФРАХТОВОГО РЫНКА

15 мая 2023



Экспорт

Объемы фактического экспорта и ожидания



Нефть

Текущий уровень цен на нефть и курс валют



Флот

Уровень BDI и основные факторы доступности флота в регионе

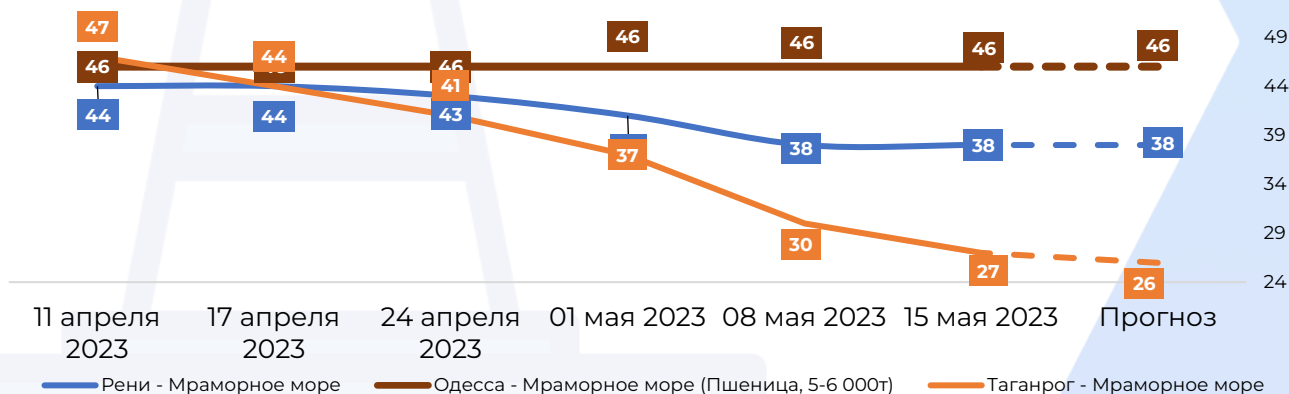
MTL
MARITIME LOGISTICS



Флот/погода

- В **Черном море** наблюдается замедление зерновых перевозок крупнотоннажным флотом из глубоководных портов Украины, что, как ожидалось, привело к некоторому оживлению отправок из Дунайских портов. На мелкотоннажном рынке ситуация спокойная, и судовладельцы сумели избежать дополнительного снижения ставок. В последнее время наблюдается увеличение свежих предложений по зерну из Дунайских портов и стабилизация ставок. Однако грузовой трафик из портов Евросоюза, Турции и России по-прежнему развивается медленно.
- Министерство экономики Турции ведет переговоры по запрету на импорт пшеницы. Запрет планируется ввести на период с 1 июня по 1 сентября. Причина такого решения – защита местных производителей пшеницы во время сбора урожая.
- На переговорах в Стамбуле, которые состоялись 11 мая, не удалось принять продолжение Черноморской инициативы. Стороны продолжают переговоры в онлайн-формате.
- Республика Молдова пока не намерена вводить ограничения на импорт зерновых и масличных культур из Украины. «Введение ограничений на импорт ничего бы не решило. Это не привело бы ни к повышению отпускных цен для молдавских фермеров, ни к снижению себестоимости. Это решение дало бы нулевой результат», - поделился министр сельского хозяйства РМ Владимир Боля.
- В ближайшие недели судовладельцы вряд ли могут рассчитывать на улучшение ситуации. Несмотря на небольшое оживление продаж российской и европейской пшеницы, это вряд ли окажет существенное влияние на рынок малотоннажных судов. Спрос на другие основные грузы также остается слабым.
- В **Средиземном море** наблюдается незначительный рост в перевозках стальных продуктов, однако в целом рынок остается вялым с небольшим количеством новых запросов на перевозку грузов. Судовладельцам сложно удерживать ставки на уровне прошлой недели, и сделки заключаются ниже предыдущих уровней.
- Основной акцент в текущей ситуации на рынке Средиземного моря делается на незначительный рост перевозок стальных продуктов и небольшое количество новых запросов на перевозку удобрений.
- Ситуация на рынке оживления не предусматривает, особенно с учетом отсутствия спроса на российские квадратные заготовки в Турции и слабой экспортной активности турецкой арматуры и проката. Спрос на уголь в ЕС и Турции также снижается, а цены падают.
- В связи с праздниками в России, на рынке **Азовского моря** наблюдается снижение активности до минимального уровня, и тарифы на морские перевозки продолжают снижаться. Несмотря на снижение активности, наблюдается повышенный интерес к дальним маршрутам. Однако ставки на перевозку угля испытывают давление, что указывает на возможные трудности в этом секторе.
- Рынок, вероятно, уже достиг своего дна, и дальнейшее снижение, если оно произойдет, будет символическим - всего на \$1-2/т.

Прогнозное движение ставок **Костерного** флота и флота «**Река-Море**» на ближайшую неделю:



Индикативные ставки основных направлений

Направление	Груз	Тоннаж	10 апреля 2023	17 апреля 2023	24 апреля 2023	1 мая 2023	8 мая 2023	15 мая 2023
Braila (Румыния) - Adriatic Sea ports (Италия)	Кукуруза	5-6,000 т	48	47	46	45	43	43
Constanta (Румыния) - Adriatic Sea ports (Италия)	Пшеница	5-6,000 т	32	32	32	31	29	29
Burgas (Болгария) - Adriatic Sea ports (Италия)	Кукуруза	5-6,000 т	32	32	32	31	29	29
Odesa / Chornomorsk (Украина) - Marmara Sea ports (Турция)	Пшеница	5-6,000 т	46	46	46	46	46	46
Odesa / Chornomorsk (Украина) - Marmara Sea ports (Турция)	Соя	10-12,000 т	36	36	36	36	36	36
Pivdennyi (Украина) – Ashdod (Израиль)	Ячмень	9-11,000 т	49	49	49	49	49	49
Chornomorsk (Украина) – Alexandria (Египет)	Кукуруза	7-8,000 т	47	47	47	47	47	47

Прочие рынки

Gulluk (Турция) – Ashdod (Израиль)	Удобрения	5-6,000 т	25	23	22	22	21	21
Ashdod (Израиль) – Iskenderun (Турция)	Скрап \ Лом	5,000 т	32	32	31	30	29	29
Marmara Sea ports (Турция) – Alexandria (Египет)	Цемент	3,000 т	25	25	24	24	23	23

Экспортная активность Украины и РФ

- Выполнение **годового** прогноза **экспорта основных зерновых** на 2022/2023 МГ:
 - **Украина** – 43,0 из 45,0 млн.т. к экспорту (**95,6%**)
 - **Россия** – 22,1 из 50,0 млн.т. к экспорту (**44,2%**)
- Экспорт зерновых за отчетный месяц 2023:
 - **Украина (01-12.05.2023)** – 0,492 млн.т. пшеницы, 0,058 млн.т. ячменя, 0,897 млн.т. кукурузы.
 - **Россия (01-12.05.2023)** – 0,55 млн.т. пшеницы, 0,026 млн.т. ячменя, 0,035 млн.т. кукурузы.

Статистика по объему экспорта семян подсолнечника из портов Украины отсутствует.

Источники: APK-Inform, Metal Expert, Rail Insider, USM Media, Baltic Exchange, АМПУ, ФТС РФ, Zerno RU.

Состояние экономики

Ценовая ситуация на зерновые

- Ценовая ситуация в секторе **российской пшеницы** продолжала развиваться в понижительном тренде. При этом, несмотря на сокращенную рабочую неделю, снижение было достаточно существенным. Ключевыми факторами давления на цены оставались рекордно высокие запасы пшеницы в РФ для данного периода сезона и, соответственно, прогноз высоких переходящих остатков, в то время как темпы экспорта замедлились.
- Индикативы **украинской пшеницы** на базисе FOB Черное море продолжали снижаться под влиянием крайне слабого экспорта. Несмотря на сообщения о продолжающихся переговорах, а в конце недели и поступление неофициальной информации о пролонгации «зерновой инициативы» еще на 60 дней, спрос на украинскую зерновую оставался низким ввиду крайне ограниченного количества заходов/выходов судов из черноморских портов вследствие саботирования и затягивания инспекционных проверок российской стороной. И операторы рынка не были преисполнены оптимизма относительно существенного улучшения ситуации.
- **Индикативные цены на продовольственную пшеницу с протеином 12,5% на 15.05.2023 составляют:**
 - **FOB Новороссийск, дол/т составляют 265 \$**
 - **FOB Украина, дол/т составляют 255 \$**

Состояние экономики

КУРС ВАЛЮТ

- **Рубль** упал к доллару и евро, участники рынка закрывали позиции после сильного роста рубля, наблюдавшегося с конца апреля. Давление на рубль оказала негативная динамика цен на нефть, кроме того, участники рынка отреагировали на данные об ухудшении показателей внешнеторгового баланса.
- Доллар США, евро и юань выросли на Московской бирже.
- Сокращение профицита торгового баланса было обусловлено уменьшением стоимостных объемов экспорта товаров в результате снижения физических объемов поставок и мировых цен на основные товары российского экспорта при некотором росте импорта товаров, отмечается в комментарии ЦБ.
- Курс **гривны** и доллара на биржевом рынке не изменился в покупке и продаже.
- Национальный банк в течение недели, с 8 по 12 мая, купил на межбанковском валютном рынке \$16,47 млн и продал \$552,21 млн. Отрицательное сальдо составило \$535,74 млн против \$258,83 млн на прошлой неделе. Об этом свидетельствуют данные регулятора.
- **Нефтяные** котировки перешли к росту днем в пятницу, несмотря на новость о намерении Ирака с субботы возобновить экспорт сырья из Курдистана.
- Давление на рынок оказывают сигналы ухудшения экономической ситуации, в том числе в США и в Китае, поддерживающие ожидания снижения спроса на нефть.
- Некоторую поддержку рынку оказало заявление министра энергетики США Дженнифер Грэнхольм о намерении страны приступить к пополнению стратегического нефтяного резерва (SPR) в следующем месяце.

BDI

- **Baltic Dry** . Индекс Baltic Dry в пятницу снизился во второй раз, упав на 3,1% до минимума за неделю в 1 558 пунктов. Это самое большое снижение с середины апреля. Индекс Capesize, который отслеживает грузы железной руды и угля объемом 150 000 тонн, упал на 4,3% до 2 456 пунктов. Индекс Panamax, отслеживает грузы угля или зерна весом от 60 000 тонн до 70 000 тонн, снизился на 3% и достиг минимального значения с 27 февраля, составив 1 402 пункта. Среди судов меньшего размера, индекс Supramax потерял 7 пунктов и снизился до 1 105 пунктов.
- **Capesize**. На прошедшей неделе рынок начался с позитивной ноты. Три крупных игрока активно участвовали в рынке, что привело к большому объему грузов из Западной Австралии в Китай. В результате тарифы соответствующим образом выросли, на фоне роста бумажного рынка. Однако к середине недели на Тихоокеанском рынке начало проявляться насыщение, и настроения сменились. К концу недели тарифы начали снижаться, и активность снизилась. Брокеры отмечают дефицит тоннажа в Северной Атлантике, который сохранялся на протяжении всей недели. В начале недели была зафиксирована усиленная активность на маршруте Южная Бразилия - Китай, условия считались стабильными. Однако к концу недели ситуация на этом маршруте стала менее активной. Между позициями фрахтователей и судовладельцев начал формироваться разрыв, что привело многих судовладельцев к ожидающей позиции.
- **Panamax**. За неделю на рынке наблюдалась общая негативная тенденция с постоянным снижением тарифов. Это было связано с уменьшением объемов сделок и ростом тоннажа в большинстве регионов, что позволило фрахтователям диктовать условия и снижать ставки. Спрос в Атлантике, как на севере, так и на юге, был слабым на протяжении недели. В Азии неделя началась с устойчивого спроса на уголь из Австралии в Индию, но в целом рынок оказался подавленным, и тарифы продолжали снижаться.
- **Ultramax/Supramax**. За неделю на рынке наблюдалась смешанная динамика в разных регионах. В Атлантике активность возрастала в районе Мексиканского залива, хотя информации было немного. В Восточной Южной Америке свежих стимулов для роста почти не было, из-за чего тарифы оставались на одном уровне. В Азии ситуация была двойственной: меньшие суда уступали по ставкам большим, которые предпочитали некоторые заказчики. Больше запросов поступало из северных районов, хотя в целом рынок сохранял равновесие.
- **Handysize**. Вопреки низкой активности, на азиатском рынке наблюдался оптимизм, тогда как в Атлантике спрос продолжал снижаться, что приводило к увеличению количества доступных судов.

Динамика изменения BDI



ЭКСПОРТ РОССИИ

- Минсельхоз РФ утвердил Приказ об определении предельных уровней минимальных и максимальных цен на зерно в целях проведения государственных закупочных и товарных интервенций в период с 1 июля 2023 г. по 30 июня 2024 г
- Национальная товарная биржа (НТБ), часть Группы "Московская биржа", планирует к концу года запустить площадку для международных тендеров по закупке российской пшеницы, сообщил директор НТБ Никита Захаров. Это предложение направлено на замену внебиржевых тендеров, которые сейчас проводят государственные агенты, основные покупатели российского зерна. Захаров указал Египет и Турцию, а также другие страны региона MENA (Ближний Восток и Северная Африка) как потенциальных участников новой площадки.
- Грузооборот морских портов России за январь-апрель 2023 года увеличился на 11,6% в сравнении с аналогичным периодом прошлого года, сообщает Ассоциация морских торговых портов. Объем перевалки сухогрузов составил 146,4 млн тонн (+21,0%), в том числе зерна – 22,4 млн т (рост в 2,1 раза).
- Председатель Правительства России Михаил Мишустин подписал распоряжение о выделении 10 млрд рублей из федерального бюджета для финансового обеспечения части затрат аграриев на производство и реализацию зерновых культур. Эти средства будут распределены между 65 регионами страны, откуда они попадут к местным сельхозпроизводителям. Это позволит аграриям компенсировать до 50% своих затрат на производство и продажу пшеницы, ржи, ячменя и кукурузы.
- Согласно сообщению ТАСС, срок действия зерновой сделки, который истекает 18 мая, будет продлен на 60 дней. Решение о продлении сделки может быть объявлено президентом Турции, Реджепом Тайипом Эрдоганом, после телефонного разговора с президентом России, Владимиром Путиным. Источник, знакомый с переговорным процессом по зерновой сделке, отметил, что Россия, возможно, согласится на продление сделки в последний раз.
- Российская "дочка" американской Cargill, заявившей о прекращении экспорта зерна из России с июля 2023 года, в 2022 году увеличила выручку на 9,7%, до 129,2 млрд рублей со 117,8 млрд рублей в 2021 году, сообщается со ссылкой на отчетность компании. Это самый высокий показатель за время работы Cargill в России. Чистая прибыль выросла в 1,7 раза, до 7,43 млрд рублей с 4,27 млрд рублей, прибыль от продаж - в 1,9 раза, до 11,4 млрд рублей с 6,1 млрд рублей соответственно.

ЭКСПОРТ УКРАИНЫ

- Темпы торгово-закупочной активности на текущей неделе были умеренными. Большинство переработчиков, имея сложности с реализацией муки, зерновые почти не покупали. Также многие мукомелы имели в наличии некоторые объемы сырья для работы в среднесрочной перспективе, поэтому интереса к закупке пшеницы почти не проявляли, не исключая дальнейшего снижения цен на сырье. Однако компании, которым срочно нужно привлечь зерновую, продолжали фиксировать максимальные и приближенные к ним цены, информируя о недостаточно активном поступлении предложений пшеницы.
- Спрос трейдеров также оставался невысоким из-за сложностей в работе «зернового коридора», что также продолжало оказывать давление на цены.
- В портах Дуная торгово-закупочная активность также оставалась низкой, а ценовая ситуация развивалась в понижательном тренде. Как сообщали участники рынка, импортеры не проявляли интереса к закупкам зерна. Трейдеры, как правило, отгружали зерно согласно заключенным ранее соглашениям. Также стоит отметить, что в направлении дунайских портов железная дорога перегружена, сообщается о значительных очередях, что также несколько сдерживало торговлю.
- Если говорить о западных границах, то хоть и отмечался прогресс в возобновлении поставок продукции в страны ЕС, однако темпы передачи вагонов оставались низкими, поскольку сохранялась неопределенность в технических вопросах, в частности с транзитом продукции Польшей, Венгрией и Словакией. В то же время на границах с Молдовой и Румынией задержки обусловлены логистическими сложностями ввиду значительного грузопотока.
- Минсельхоз США в майском прогнозе сообщает, что производство кукурузы в Украине в 2023/24 сельхозгоду достигнет 22 млн тонн, что на 5 млн т меньше, чем в предыдущем отчете.
- Согласно сообщению ТАСС, срок действия зерновой сделки, который истекает 18 мая, будет продлен на 60 дней. Решение о продлении сделки может быть объявлено президентом Турции, Реджепом Тайипом Эрдоганом, после телефонного разговора с президентом России, Владимиром Путиным. Источник, знакомый с переговорным процессом по зерновой сделке, отметил, что Россия, возможно, согласится на продление сделки в последний раз.
- 3 млн 587 тыс. га зерновых и зернобобовых культур посеяли украинские аграрии по состоянию на первую половину мая

ЦЕНОВАЯ СИТУАЦИЯ

- **Индикативные цены на продовольственную пшеницу с протеином 12,5% FOB Новороссийск, дол/т снизились и по состоянию на 15.05.2023 составляют 265 \$.**
- **Ценовая ситуация в секторе российской пшеницы** продолжала развиваться в понижительном тренде. При этом, несмотря на сокращенную рабочую неделю, снижение было достаточно существенным. Ключевыми факторами давления на цены оставались рекордно высокие запасы пшеницы в РФ для данного периода сезона и, соответственно, прогноз высоких переходящих остатков, в то время как темпы экспорта замедлились. Участники рынка сообщали, что спрос импортеров уменьшился, поскольку большинство из них сформировали достаточные запасы зерна и преимущественно наблюдали за развитием ситуации на форвардном рынке. Кроме того, снижению цен способствовала и динамика мирового рынка данной культуры на фоне информации о продолжающихся переговорах относительно продления «зерновой сделки». При этом публиковались сообщения как представителя правительства Турции, так и анонимных источников о высокой вероятности продления «зерновой сделки». И уже в конце недели в СМИ появилась неподтвержденная информация о пролонгации «зерновой инициативы» еще на 2 месяца. Стоит также отметить, что в очередной раз эксперты заговорили о необходимости пересмотра принципов расчета вывозной пошлины на зерно в России, что добавило некоторого оптимизма сельхозпроизводителям. Как сообщали участники рынка, единичные предложения пшеницы старого урожая с протеином 12,5% с поставкой в конце июня из глубоководных портов РФ поступали по ценам 255 USD/т FOB, в то время как цены спроса на аналогичную зерновую нового урожая с поставкой в июле в основном варьировались в пределах 240-245 USD/т FOB Черное море.
- **Индикативы украинской пшеницы** на базисе FOB Черное море продолжали снижаться под влиянием крайне слабого экспорта. Несмотря на сообщения о продолжающихся переговорах, а в конце недели и поступление неофициальной информации о пролонгации «зерновой инициативы» еще на 60 дней, спрос на украинскую зерновую оставался низким ввиду крайне ограниченного количества заходов/выходов судов из черноморских портов вследствие саботирования и затягивания инспекционных проверок российской стороной. И операторы рынка не были преисполнены оптимизма относительно существенного улучшения ситуации. К тому же, по якобы сообщению анонимного источника, это продолжение участия России в «зерновом соглашении» может быть последним в случае невыполнения их условий по возобновлению работы аммиакопровода «Тольятти – Одесса», переподключения Россельхозбанка к системе SWIFT и разблокирования импорта в РФ сельхозтехники и комплектующих к ней. Также стоит отметить, что дополнительное давление на цены оказывало продвижение ярового сева как в Украине, несмотря на более низкую по сравнению с нормой температуру воздуха, так и Северном полушарии в целом. Снижению цен способствовала и конъюнктура рынка российского зерна на фоне рекордных запасов пшеницы в РФ.

ЦЕНОВАЯ СИТУАЦИЯ СТРАН-КОНКУРЕНТОВ

➤ На торговой площадке Euronext пшеничные котировки по результатам недели снизились.

Факторы влияния:

- Низкая активность спекулятивных продаж ↓
- В майском отчете Stratégie Grains прогноз производства мягкой пшеницы в ЕС в 2023/24 МГ повышен на 1,1 млн тонн по сравнению с ранее озвученным показателем – до 130 млн тонн (в 2022/23 МГ собрано 125,2 млн тонн) ↓
- Хорошее состояние посевов пшеницы во Франции: по данным мониторинга FranceAgriMer, на 8 мая в хорошем и отличном состоянии находится 94% мягкой пшеницы (82% - годом ранее), 88 (77) % пшеницы durum ↓
- Снижение спроса на мировом рынке пшеницы ↓
- Высокая конкуренция со стороны зерновой причерноморского происхождения ↓
- Отсутствие ясности о предстоящей работе Черноморского зернового коридора ↑
-

На торговых площадках CBOT и Euronext цены на пшеницу в основном снижались. Спрос на мировом рынке снизился, поскольку импортеры заняли выжидательную позицию по результатам работы Причерноморского «зернового коридора» после 18 мая. Конкуренция со стороны пшеницы из РФ остается высокой.

В сегменте кукурузы на CBOT на формирование цен повлияли сообщения об отмене Китаем предварительных закупок американской зерновой. Кроме того, несмотря на текущее сокращение отгрузок из Бразилии, в стране сохраняется перспектива рекордного урожая кукурузы, что также оказывало давление на цены.

КУРС ВАЛЮТ

USD/RUB



- **Рубль** упал к доллару и евро, участники рынка закрывали позиции после сильного роста рубля, наблюдавшегося с конца апреля. Давление на рубль оказала негативная динамика цен на нефть, кроме того, участники рынка отреагировали на данные об ухудшении показателей внешнеторгового баланса.
- Доллар США, евро и юань выросли на Московской бирже.
- Сокращение профицита торгового баланса было обусловлено уменьшением стоимостных объемов экспорта товаров в результате снижения физических объемов поставок и мировых цен на основные товары российского экспорта при некотором росте импорта товаров, отмечается в комментарии ЦБ.
- Доля продаж валютной выручки крупнейшими экспортерами в марте составила 66%, что было обусловлено необходимостью конвертации валюты для налоговых выплат (в феврале - 50%), отмечает Банк России. Снижение продаж валютной выручки в апреле также может быть частично обусловлено увеличением доли расчетов в рублях: рублевая выручка напрямую используется для покрытия части рублевых расходов, что уменьшает объем потенциальных продаж валюты на рынке для их финансирования.

USD/UAH

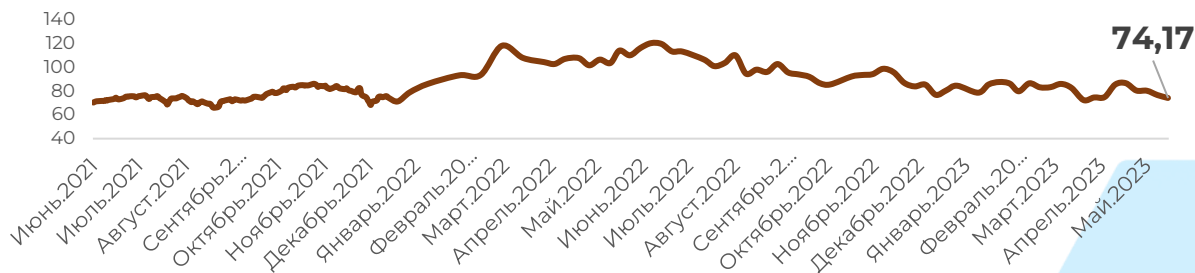
36,56 36,56 36,56 36,56 36,56 36,56 36,56

3 апреля 2023 10 апреля 2023 17 апреля 2023 24 апреля 2023 1 мая 2023 8 мая 2023 15 мая 2023

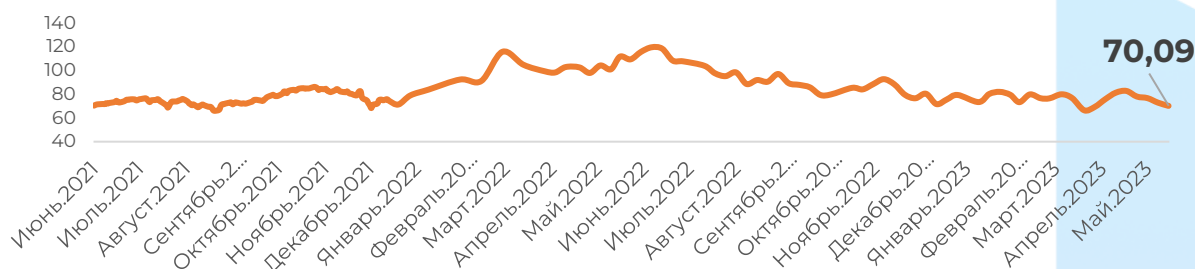
- Курс **гривны** и доллара на биржевом рынке не изменился в покупке и продаже.
- Национальный банк в течение недели, с 8 по 12 мая, купил на межбанковском валютном рынке \$16,47 млн и продал \$552,21 млн. Отрицательное сальдо составило \$535,74 млн против \$258,83 млн на прошлой неделе. Об этом свидетельствуют данные регулятора.

НЕФТЬ

Brent



WTI



- **Нефтяные** котировки перешли к росту днем в пятницу, несмотря на новость о намерении Ирака с субботы возобновить экспорт сырья из Курдистана.
- Давление на рынок оказывают сигналы ухудшения экономической ситуации, в том числе в США и в Китае, поддерживающие ожидания снижения спроса на нефть.
- Некоторую поддержку рынку оказало заявление министра энергетики США Дженнифер Грэнхольм о намерении страны приступить к пополнению стратегического нефтяного резерва (SPR) в следующем месяце.
- Трейдеры также следят за ситуацией с поставками нефти из Ирака. Накануне министерство нефти страны выразило уверенность, что Ираку удастся возобновить экспорт нефти через турецкий порт Джейхан в субботу. Однако, по данным западных СМИ, власти Турции не примут заявку Ирака на возобновление поставок, приостановленных еще в конце марта.



3 апреля 2023 10 апреля 2023 17 апреля 2023 24 апреля 2023 1 мая 2023 8 мая 2023 15 мая 2023

— Istanbul MGO

ПРОЧИЕ РЫНКИ

- Металлурги Индии по итогам апреля 2023 года увеличили экспорт стали (проката и полуфабрикатов) на 13% по сравнению с аналогичным периодом 2022 года – до 855 тыс. т. Таким образом отгрузки готовой продукции на экспорт выросли до 13-месячного максимума.
- Европейский парламент поддержал предложение Европейской комиссии (ЕК) продлить еще на год – до 5 июня 2024 года – отмену ввозных пошлин на украинский экспорт в Евросоюз.
- Турция в первом квартале 2023 года импортировала почти 959 тыс. т заготовки, увеличив ее потребление в 2,2 раза в годовом исчислении. Об этом сообщает Metal Expert, ссылаясь на данные Турецкого статистического института (TUIK).
- Металлоторговая компания «Металл Холдинг» объявила об открытии нового металлоцентра в городе Кропивницкий. Филиал предлагает к продаже стальные листы, круги, полосы, трубы, арматуру и профиль, но в дальнейшем ассортимент продукции планируют расширять.
- АО «Укрзалізниця» и литовские железнодорожники планируют создать независимую систему эксплуатации железной дороги на сети путей 1520 мм. В рамках проекта стороны планируют сформировать единую полностью независимую систему эксплуатации железной дороги на сети 1520 мм с точки зрения техстандартов, IT-систем, положений или любого вида сертификации Совета по железнодорожному транспорту.
- Министерство финансов Австралии повысило долгосрочный прогноз цен на железную руду и коксующийся уголь в обновленном федеральном бюджете. В октябре 2022 года прогнозировалось, что к концу первого квартала 2023-го цена на руду упадет до \$55/т FOB, на коксующийся уголь – до уровня \$130/т. В настоящее время ожидания повышены до \$60/т и \$140/т FOB для руды и коксующегося угля соответственно.
- Европейские импортеры проявляют повышенный интерес к азиатскому листовому прокату, который, вероятно, поставляется из Китая, Кореи, Индии и Индонезии. Остаток квоты на импорт такой продукции во втором квартале 2023 составляет 96%.
- Участники рынка стали Турции не ожидают улучшения спроса после президентских выборов в стране, которые пройдут 14 мая текущего года. Кроме того, не прогнозируется стабилизация обменного курса в стране. Участники рынка ожидают, что цены, вероятно, продолжат падение, когда станет ясно, что выборы не принесут нужного стимула для экономики. В частности, прогнозируется, что турецкая лира продолжит падать по отношению к доллару США независимо от результата президентской гонки.
- Металлурги ЕС обеспокоены будущей доступностью металлолома. Спрос на это сырье со стороны европейских производителей увеличивается для дальнейшего сокращения выбросов углерода. Экспорт около 20 млн.т. металлолома из Европы, главным образом в Турцию, является значительной потерей для экономики.