

2023

СВОДКА НОВОСТЕЙ ФРАХТОВОГО РЫНКА

13 февраля 2023



Экспорт

Объемы фактического экспорта и ожидания



Нефть

Текущий уровень цен на нефть и курс валют



Флот

Уровень BDI и основные факторы доступности флота в регионе

MTL
MARITIME LOGISTICS



Флот/погода

- Рынок малотоннажных судов **Черного моря** продолжает снижаться на этой неделе, хотя многие судовладельцы заявляли, что уровни «психологического дна» уже достигнуты. Предложение грузов в бассейне остается крайне ограниченным, в то время как список тоннажа в феврале продолжает расти.
- Перевозки зерна из портов Дуная остаются самым популярным грузопотоком в регионе, несмотря на недавнее замедление.
- С 1 августа 2022 года Украина отправила «зерновым коридором» 21,043 млн тонн продукции. Об этом сообщается на сайте ООН.
- Почти половину отправленных грузов составляет кукуруза (47%). Доля пшеницы в отправлениях составляет 29%, подсолнечного масла и шрота — по 5%, остальных грузов — 14%. Наибольшее количество продукции Украина отправила в Китай (4,2 млн тонн), Испании (3,8 млн тонн), Турции (2,4 млн тонн), Нидерландов (1,2 млн тонн) и Египет (724,7 тыс. тонн).
- Египет предложил Украине создать логистический хаб для поставки зерна. Такое предложение было озвучено на встрече министра аграрной политики и продовольствия Николая Сольского с послами Египта. Во время встречи стороны обсудили реализацию гуманитарной инициативы Grain from Ukraine и роль Украины в обеспечении продовольственной безопасности мира.
- С начала года среднее количество инспекций в СКЦ составляет 2,5 судна в сутки против 3,5 судна в декабре 2022 года. Каждые сутки простоя приносит убытки аграриям, поскольку приводит к падению закупочной цены, сообщили в Минагрополитики. Координационный совет по вопросам логистики в сельском хозяйстве рассмотрел варианты того, как можно было бы уменьшить время простоя судов в Босфоре и увеличить объем экспорта.
- По-прежнему нет предпосылок для какого-либо подъема рынка в Черном море. Более того, введение экспортных квот на российское зерно с 15 февраля, вероятно, немного замедлит соответствующие поставки.
- Фрахтовые ставки, вероятно, останутся под давлением во всех бассейнах, поскольку список тоннажа со 2 февраля и до начала марта растет. На рынок также может негативно повлиять временная приостановка операций в нескольких портах на юго-востоке Турции из-за последствий землетрясения.
- Ситуация на рынке каботажных судов в **Средиземном море** продолжает ухудшаться. Количество свежих грузов довольно ограничено. Время от времени на рынок поступают запросы на перевозку минералов, удобрений и, реже, металлургических грузов. В то же время список тоннажа продолжает расти во всех частях бассейна. Поэтому ставки фрахта остаются под давлением, и сделки часто заключаются ниже предыдущих уровней.
- Ставки в Средиземном море повторяют тренды Черного моря
- После недавнего повышения ставок "река-море" для перевозок за пределами **Азовского моря** фрахтователи теперь пытаются хотя бы немного снизить их. "На этой неделе мы наблюдаем нехватку свежих грузов, а также почти полное отсутствие открытых судов", - прокомментировал ISM брокер. Обратите внимание, что задержки судов на фоне ухудшения погоды (сильный ветер) не играют на руку фрахтователям.

Прогнозное движение ставок **Костерного** флота и флота «Река-Море» на ближайшую неделю:



Основные новости рынков



Индикативные ставки основных направлений

Направление	Груз	Тоннаж	09 января 2023	16 января 2023	23 января 2023	30 января 2023	06 февраля 2023	13 февраля 2023
Braila (Румыния) - Adriatic Sea ports (Италия)	Кукуруза	5-6,000 т	55	48	45	45	44	43
Constanta (Румыния) - Adriatic Sea ports (Италия)	Пшеница	5-6,000 т	36	33	30	28	27	26
Burgas (Болгария) - Adriatic Sea ports (Италия)	Кукуруза	5-6,000 т	36	33	30	28	27	26
Odesa / Chornomorsk (Украина) - Marmara Sea ports (Турция)	Пшеница	5-6,000 т	55	49	46	46	46	46
Odesa / Chornomorsk (Украина) - Marmara Sea ports (Турция)	Соя	10-12,000 т	46	40	36	36	36	36
Pivdennyi (Украина) - Ashdod (Израиль)	Ячмень	9-11,000 т	60	53	49	49	49	49
Chornomorsk (Украина) - Alexandria (Египет)	Кукуруза	7-8,000 т	59	52	47	47	47	47

Прочие рынки

Gulluk (Турция) - Ashdod (Израиль)	Удобрения	5-6,000 т	27	26	25	24	24	24
Ashdod (Израиль) - Iskenderun (Турция)	Скрап \ Лом	5,000 т	32	31	30	30	30	30
Marmara Sea ports (Турция) - Alexandria (Египет)	Цемент	3,000 т	29	28	27	26	26	25

Экспортная активность Украины и РФ

- Выполнение **годового** прогноза **экспорта пшеницы** на 2022/2023 МГ:
 - **Украина** – 9,84 из 12,50 млн.т. к экспорту (**78,7%**)
 - **Россия** – 12,22 из 50 млн.т. к экспорту (**23,9%**)
- Экспорт зерновых за отчетный месяц 2023:
 - **Украина (1-08.02.2023)** – 0,346 млн.т. пшеницы, 0,047 млн.т. ячменя, 0,865 млн.т. кукурузы.
 - **Россия (1-27.01.2023)** – 0,586 млн.т. пшеницы, 0,051 млн.т. ячменя, 0,039 млн.т. кукурузы.

Статистика по объему экспорта семян подсолнечника из портов Украины отсутствует.

Состояние экономики

Ценовая ситуация на зерновые

- Наметившееся на прошлой неделе повышение цен на **российскую** пшеницу не имело продолжения, сменившись понижательной ценовой динамикой вопреки ряду значимых факторов поддержки. В частности, одним из них оставались достаточно высокие темпы экспортных поставок зерновой, несмотря на некоторые задержки из-за погодных условий, ввиду активного спроса импортеров. Российская пшеница при этом оставалась одной из наиболее доступных на мировом рынке.
- Индикативы FOB в глубоководных портах Черного моря на **украинские** зерновые существенно не пересматривались. Лишь в секторе кукурузы наблюдалось незначительное понижение индикативов. Это происходило, несмотря на более высокие темпы экспорта кукурузы по сравнению с другими культурами и постепенное восстановление спроса Китая после новогодних каникул.
- **Индикативные цены на продовольственную пшеницу с протеином 12,5% на 13.02.2023 составляют:**
 - **FOB Новороссийск, дол/т составляют 305 \$**
 - **FOB Украина, дол/т составляют 300 \$**

Состояние экономики

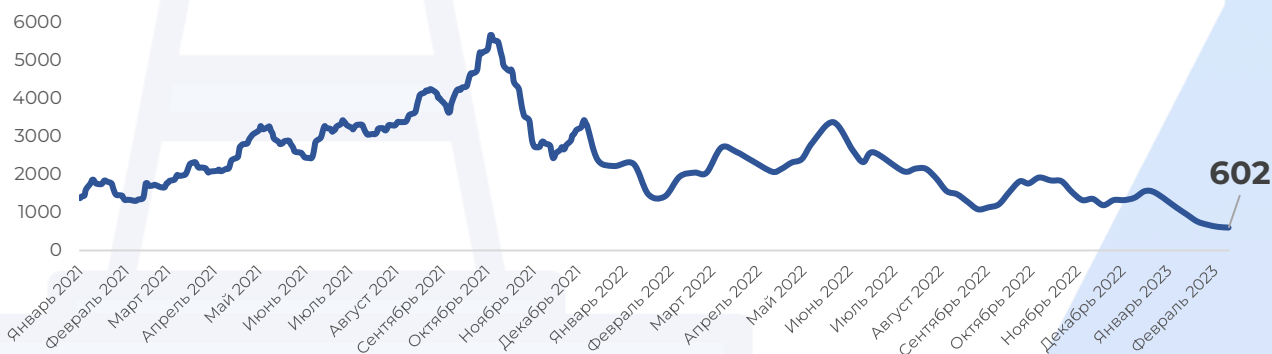
КУРС ВАЛЮТ

- **Рубль** лишь слегка изменился к бивалютной корзине по итогам пятницы, а доллар и евро завершили день умеренной разнонаправленной динамикой в рамках стабилизации после сильного роста в предыдущие дни. Поддержку котировкам нацвалюты оказал Банк России, который дал рынку "ястребиный" сигнал о будущей направленности денежно-кредитной политики (ДКП) впервые за несколько месяцев.
- Курс **гривны** и доллара на биржевом рынке не изменился в покупке и продаже.
- Национальный банк Украины в течение недели, с 6 по 10 февраля 2023 года, купил на межбанковском валютном рынке \$7,70 млн и продал \$679,25 млн. Отрицательное сальдо интервенций составило \$671,55 млн против \$777,52 млн на прошлой неделе.
- Цены на **нефть** продолжают активно расти вечером в пятницу на информации о намерении России уменьшить добычу.
- Вице-премьер РФ Александр Новак сообщил журналистам в пятницу, что в марте страна намерена сократить добычу нефти на 500 тыс. баррелей в сутки (б/с).
- "На сегодняшний день мы полностью реализовываем весь объем производимой нефти, однако, как и было заявлено раньше, мы не будем продавать нефть тем, кто прямо или косвенно придерживается принципов "ценового потолка". В связи с этим Россия в марте добровольно сократит добычу на 500 тыс. б/с. Это будет способствовать восстановлению рыночных отношений", - сказал Новак.
- Он отметил, что при принятии дальнейших решений Москва будет действовать исходя из складывающейся ситуации на рынке.
- Такое решение РФ является первым серьезным сигналом, что введенные против страны западные санкции оказывают влияние на ее производство, отмечает агентство Bloomberg.

BDI

- Цена на **Baltic Dry** вырос примерно на 1,7% до 602 пунктов в пятницу, но все еще находится вблизи минимумов 2020 года. Индекс capesize, который отслеживает грузы железной руды и угля объемом 150 000 тонн, вырос примерно на 7,5% до 486 пунктов; а индекс panamax, который отслеживает грузы угля или зерна объемом от 60 000 до 70 000 тонн, вырос второй день, увеличившись на 0,4% до 864 пунктов. Между тем, индекс supramax снизился на 8 пунктов до 628 пунктов. За неделю базовый индекс потерял 3,1%, зафиксировав шестое недельное падение подряд, отражающее сочетание вялого спроса и переизбытка судов.
- **Capesize.** Это была относительно спокойная неделя с незначительной корректировкой в обоих бассейнах. В Атлантике была ограниченная поддержка как трансатлантических, так и пограничных поездов. Что касается периода, были разговоры о трех типах Newcastlemax, фиксирующих все поставки в середине / второй половине февраля в Тихом океане. Тем не менее, показатели не были раскрыты.
- **Panamax.** Несмотря на здоровую активность, сектор Panamax продолжил свой бурный путь на этой неделе. Были разговоры о достижении дна в обоих бассейнах, что, как можно утверждать, преждевременно. Тем не менее, мы заканчиваем неделю со ставками, в основном, в плюсе. В Атлантике наблюдался незначительный рост объема, но он по-прежнему ограничивался главным образом Южной Америкой, где наблюдался устойчивый поток.
- **Ultramax/Supramax.** Неделя в целом вялая для сектора: быстрое наличие тоннажа опережает спрос в большинстве областей. В результате ставки упали, поскольку фрахтователи прочно удерживали лидирующие позиции. Тем не менее, по мере закрытия недели некоторые почувствовали, что, возможно, было достигнуто дно, и на горизонте появились новые запросы. Был интерес к периоду, но брокеры отметили, что остается большой разрыв между ожиданиями владельцев и фрахтователей. Атлантический океан в целом оставался негативным.
- **Handysize.** Настроения разделились в течение недели, так как Атлантический океан был в основном негативным, в то время как Азия была более позитивной.

Динамика изменения BDI



ЭКСПОРТ РОССИИ

- Сбор зерна в РФ в 2023 году по сравнению с 2022 годом снизится на 17%, до 127,6 млн тонн, прогнозируют эксперты компании "ПроЗерно". Однако это только на 0,8% ниже среднегодового показателя за последние пять лет, отмечают они. Урожай пшеницы оценивается в 80,1 млн тонн, ячменя - в 19,5 млн тонн, кукурузы - в 15 млн тонн. По предварительным данным Росстата, в 2022 году собрано 153,8 млн тонн зерна, в том числе 104,4 млн тонн пшеницы, 23,45 млн тонн ячменя, 11,8 млн тонн кукурузы.
- Согласно данным Росстата, на 1 января запасы пшеницы у российских сельхозпроизводителей, заготовителей и переработчиков (без учета малых предприятий) составили 36 млн тонн. Показатели этого года на 41% превышают среднее значение за последние пять лет. Запасы росли на фоне вялого экспорта в начале сезона и рекордного урожая пшеницы, сообщает СовЭкон
- РФ в 2023 году может побить свой рекорд по экспорту муки. Об этом заявил генеральный директор ИКАР Дмитрий Рылько. В 2022 году РФ экспортировала около 875 тыс. тонн муки, в этом году экспорт может увеличиться до 1,1 млн тонн. В 2022 году география экспорта муки радикально поменялась. "Среди первых импортеров российской муки появилась группа стран, которых раньше не было на горизонте", - сказал Рылько, отметив, что это прежде всего Ирак. В эту страну было отгружено 155 тыс. тонн муки.
- Экспорт зерна из России во втором полугодии нынешнего сельхозгода (1 июля 2022 года - 30 июня 2023 года) может составить 30-35 млн тонн, сообщила первый замминистра сельского хозяйства РФ Оксана Лут.
- Растущий дефицит влаги на полях в южных регионах РФ представляет угрозу будущему урожаю, говорится в очередном обзоре "СовЭкона". Тем не менее "СовЭкон" сохранил на прежнем уровне свой прогноз по сбору пшеницы в РФ в 2023 году – 86 млн тонн
- Доля прибыльных хозяйств в АПК РФ по итогам 2022 года превысила 90% против 86% в 2021 году. Риски частичной потери урожая незначительны, сообщает Минсельхоз РФ. Также Минсельхоз же подчеркивает, что сельское хозяйство в 2022 году стало одной из самых динамично развивающихся отраслей российской экономики, продемонстрировав рост производства более чем на 10%
- Минсельхоз РФ распределил квоту на экспорт зерна между 203 компаниями. Квота начнет действовать с 15 февраля этого года, она распределена по историческому принципу, поэтому наибольшие долю получили ведущие экспортеры. Так, квота ТД "Риф" составила 4,909 млн тонн, ООО "Грейн гейтс" – 3,242 млн тонн, компании "Астон" – 2,774 млн тонн, ООО "Витерра Рус" – 2,114 млн тонн. На долю "ОЗК трейдинг" (дочка "Объединенной зерновой компании") пришлось 1,1 млн тонн. Как сообщалось, размер квоты составляет 25,5 млн тонн, из которых 0,5 млн тонн предназначены для регионов Дальнего Востока. Квота будет действовать по 30 июня 2023 года включительно.

ЭКСПОРТ УКРАИНЫ

- За январь Украина отправила 5,5 млн. тонн зерновых, масличных культур и продуктов их переработки, сообщает Минагрополитики. Это на 1,3 млн. тонн меньше, чем за декабрь. В рамках «зерновой инициативы» было отгружено за первый месяц года 3 млн тонн. Всего в маркетинговом сезоне (июль 2022 – январь 2023) уже экспортировано 15,4 млн тонн кукурузы и 9,7 млн тонн пшеницы. Всего в сезоне отправлено 39,2 млн тонн зерновых и масличных.
- Сельхозпроизводители Украины в 2023 г. соберут вдвое меньше зерна и масличных культур. Об этом сообщил президент Украинской зерновой ассоциации (УЗА) Николай Горбачев. По оценкам УЗА, украинское производство зерна и масличных может упасть еще на четверть с прошлогодних 67 млн тонн — до 50 млн тонн (в том числе 16 млн тонн пшеницы и 18 млн тонн кукурузы). В 2021 году в Украине собрали около 106 млн т зерновых и масличных культур. По словам Николая Горбачева, это оптимистичные прогнозы и максимальные объемы, которые можно ожидать.
- По состоянию на 09.02.2023 уборка зерновых и зернобобовых культур проведена на площади 11,2 млн га (97%), сообщает Минагрополитики. При урожайности 47,9 ц/га, намолочено 53,7 млн тонн зерна в т.ч.:
 - пшеницы обмолочено 5 млн. га (100%), при урожайности 40,5 ц/га намолочено 20,2 млн. тонн;
 - ячменя обмолочено 1,7 млн. га (100%), при урожайности 34,7 ц/га намолочено 5,8 млн. тонн;
 - гороха обмолочено 118 тыс. га (100%), при урожайности 22,8 ц/га намолочено 269 тыс. тонн;
 - кукурузы на зерно обмолочено 3,9 млн. га (93%), при урожайности 67,0 ц/га намолочено 26,4 млн. тонн;
 - гречихи обмолочено 116 тыс. га (98%), при урожайности 13,7 ц/га намолочено 158,5 тыс. тонн;
 - проса обмолочено 44,7 тыс. га (99%), при урожайности 22,8 ц/га намолочено 101,8 тыс. тонн.

ЦЕНОВАЯ СИТУАЦИЯ

- **Индикативные цены на продовольственную пшеницу с протеином 12,5% FOB Новороссийск, дол/т остались неизменными и по состоянию на 13.02.2023 составляют 305 \$.**
- Наметившееся на прошлой неделе повышение цен на **российскую** пшеницу не имело продолжения, сменившись понижательной ценовой динамикой вопреки ряду значимых факторов поддержки. В частности, одним из них оставались достаточно высокие темпы экспортных поставок зерновой, несмотря на некоторые задержки из-за погодных условий, ввиду активного спроса импортеров. Российская пшеница при этом оставалась одной из наиболее доступных на мировом рынке. Согласно опубликованной информации, Алжир в очередной раз на тендере отдал предпочтение зерну российского происхождения, однако стоит отметить, что закупочные цены были достаточно низкими относительно рыночных цен. Также на минувшей неделе участились заявления российской стороны о нецелесообразности продления действия «зерновой сделки» и, соответственно, обеспечения работы «коридора» для поставок украинской сельхозпродукции из одесских портов. Представители РФ заявляли о якобы невыполнении ООН обязательств по обеспечению беспрепятственного экспорта российской сельхозпродукции и удобрений. И хотя ввиду задержек инспекций судов российской стороной и так существенно ограничивали возможности поставок продукции по «зерновому коридору», опасения полного прекращения его работы не могли не оказать влияния на ценовую ситуацию. Однако указанные факторы нивелировались давлением рекордного урожая пшеницы в РФ, ее обильным предложением на внутреннем рынке, необходимостью сохранения рекордных для данного периода сезона объемов экспорта и прогнозируемыми высокими конечными запасами зерновой в текущем МГ.
- Индикативы FOB в глубоководных портах Черного моря на **украинские** зерновые существенно не пересматривались. Лишь в секторе кукурузы наблюдалось незначительное понижение индикативов. Это происходило, несмотря на более высокие темпы экспорта кукурузы по сравнению с другими культурами и постепенное восстановление спроса Китая после новогодних каникул.
- Цены на базисе СРТ-порт вновь вернулись к снижению, но на общих диапазонах это существенно не сказалось.
- Локальный рынок остается разбалансированным и малочувствительным к внешним колебаниям (в т.ч. к публикации обновленного отчета WASDE, который в целом совпал с ожиданиями рынка). Следует отметить, что USDA снизил свои оценки мирового производства, потребления и запасов кукурузы. При этом снова повысил прогноз ее экспорта из Украины (на 2 млн тонн – до 22,5 млн тонн), но оставил без изменений оценку производства (27 млн тонн). Что касается пшеницы, то аналитики USDA наконец повысили прогнозы урожая пшеницы для Австралии и РФ до рекордных уровней, а вот для Украины оставили на прежнем уровне (21 млн тонн), при этом увеличив оценку экспорта (на 0,5 млн тонн – до 13,5 млн тонн).

ЦЕНОВАЯ СИТУАЦИЯ СТРАН-КОНКУРЕНТОВ

- На торговой площадке Euronext пшеничные котировки **повысились**. Факторы влияния:
 - Ослабление курса евро по отношению к доллару США ↑
 - Ограниченное количество осадков и низкая влажность почвы во Франции и Германии препятствуют внесению удобрений под озимые урожая-2023/24 ↑
 - Исключение Судом ЕС (CJEU) методов редактирования генов растений in vitro из законов, ограничивающих использование ГМО ↑
 - Повышение в февральском отчете Stratégie Grains прогноза производства мягкой пшеницы в ЕС в 2023/24 МГ на 0,4 млн тонн – до 129,7 млн тонн (в предыдущем сезоне собрано 125,6 млн тонн) за счет расширения посевных площадей во Франции и Италии (состояние большинства посевов озимых зерновых оценивается как хорошее) ↓
 - Сохранение экспертами Refinitiv Commodities Research прогноза производства мягкой пшеницы в ЕС в 2023/24 МГ на уровне 133,8 млн тонн (127,2 млн тонн – в предыдущем сезоне), которые планируется собрать с 21,8 (21,9) млн га ↓
 - Высокая конкуренция на рынке пшеницы со стороны российской зерновой ↓
- На торговых площадках CBOT и Euronext в сегменте пшеницы цены укрепились вследствие высокого импортного спроса. Вместе с тем сохранялась жесткая конкуренция со стороны более дешевой российской пшеницы.
- В сегменте кукурузы на формирование цен влияли корректировки баланса кукурузы в 2022/23 МГ, в том числе сокращение прогноза производства зерновой в Южной Америке.

КУРС ВАЛЮТ

USD/RUB



- **Рубль** лишь слегка изменился к бивалютной корзине по итогам пятницы, а доллар и евро завершили день умеренной разнонаправленной динамикой в рамках стабилизации после сильного роста в предыдущие дни. Поддержку котировкам нацвалюты оказал Банк России, который дал рынку "ястребиный" сигнал о будущей направленности денежно-кредитной политики (ДКП) впервые за несколько месяцев.
- Совет директоров Банка России на заседании в пятницу принял решение оставить ключевую ставку неизменной на уровне 7,5%. Это третья пауза после цикла из шести подряд снижений ставки, стартовавшего с "экстренной" отметки 20% (февраль 2022 г.). Решение было ожидаемым для рынка, перед заседанием все аналитики считали, что ставка не изменится – вопрос был в том, какая коммуникация будет в заявлении регулятора.
- В заявлении по итогам совета 28 октября ЦБ обошелся без сигнала о будущей направленности ДКП, не стал он давать сигналов и непосредственно перед декабрьским заседанием, и после него. В феврале дополнительной коммуникации в преддверии совета также не было. Ряд аналитиков предполагали, что ЦБ может вернуть в свое заявление сигнал, добавив жесткости в условиях сохранения проинфляционных рисков (в том числе, со стороны бюджетной политики).

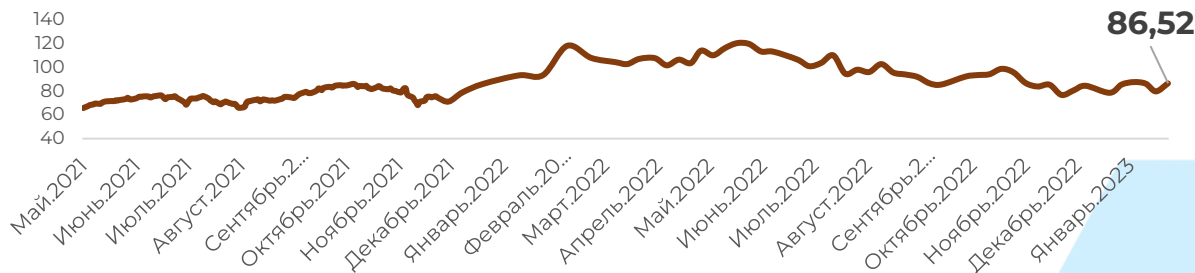
USD/UAH

Дата	Курс
09 января 2023	36,56
16 января 2023	36,56
23 января 2023	36,56
30 января 2023	36,56
06 февраля 2023	36,56
13 февраля 2023	36,56

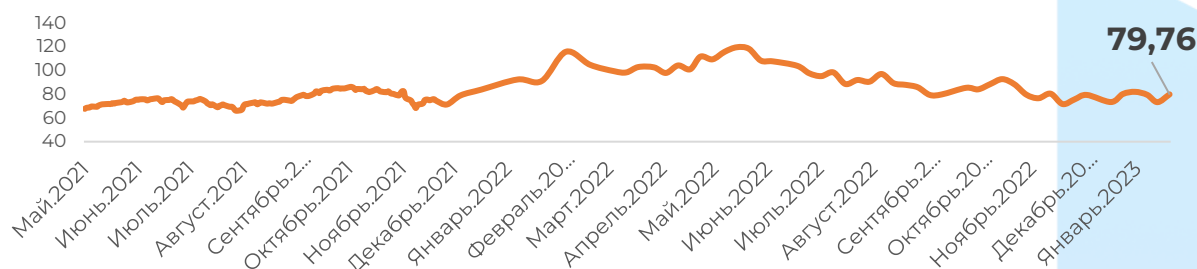
- Курс **гривны** и доллара на биржевом рынке не изменился в покупке и продаже.
- Национальный банк Украины в течение недели, с 6 по 10 февраля 2023 года, купил на межбанковском валютном рынке \$7,70 млн и продал \$679,25 млн. Отрицательное сальдо интервенций составило \$671,55 млн против \$777,52 млн на прошлой неделе.
- Денежная масса (агрегат М3) в Украине в январе этого года осталась практически неизменной — 2,5 трлн грн после роста на 5,5% в декабре и 2,4–2,3% в ноябре-октябре.

НЕФТЬ

Brent



WTI



- Цены на **нефть** продолжают активно расти вечером в пятницу на информации о намерении России уменьшить добычу.
- Вице-премьер РФ Александр Новак сообщил журналистам в пятницу, что в марте страна намерена сократить добычу нефти на 500 тыс. баррелей в сутки (б/с).
- "На сегодняшний день мы полностью реализовываем весь объем производимой нефти, однако, как и было заявлено раньше, мы не будем продавать нефть тем, кто прямо или косвенно придерживается принципов "ценового потолка". В связи с этим Россия в марте добровольно сократит добычу на 500 тыс. б/с. Это будет способствовать восстановлению рыночных отношений", - сказал Новак.
- Он отметил, что при принятии дальнейших решений Москва будет действовать исходя из складывающейся ситуации на рынке.
- Такое решение РФ является первым серьезным сигналом, что введенные против страны западные санкции оказывают влияние на ее производство, отмечает агентство Bloomberg.



ПРОЧИЕ РЫНКИ

- Майские фьючерсы на железную руду, наиболее торгуемые на Далянской товарной бирже, за неделю 3-10 февраля 2023 года выросли на 1,1% по сравнению с предыдущей неделей – до 863,5 юаней/т (\$126,98/т). Об этом свидетельствуют данные Nasdaq. На Сингапурской бирже мартовские фьючерсы по сравнению с ценой на 3 февраля незначительно снизились – на 0,3% до \$124,9/т.
- Предприятия отрасли перестроили свои логистические маршруты, направив экспорт в европейские морпорты. В условиях военной агрессии РФ и блокирования морских портов украинские компании ГКМ методом проб и ошибок начали в 2022 году выстраивать новые логистические маршруты для экспорта своей продукции. Быстро стало понятно, что это будет значительно дороже и дольше, чем до войны. Однако за несколько месяцев предприятия отрасли смогли во многом перенастроить свою логистику, хотя из-за войны и сокращения производства объемы экспортных перевозок значительно снизились.
- Немецкая федерация сталелитейной промышленности WV Stahl выразила обеспокоенность по поводу возможного будущего дефицита металлолома в стране. Дефицит лома может помешать амбициям металлургической промышленности по декарбонизации. Об этом сообщает Kallanish.
- Украина получила высокую оценку Европейской комиссии по выполнению обязательств в таможенной сфере. Об этом говорится в заключении ЕК по заявке нашей страны на членство в ЕС, сообщает пресс-служба Министерства финансов. По словам заместителя министра финансов по европейской интеграции Юрия Драганчука, Украина достигла значительного прогресса по выполнению евроинтеграционных обязательств в сфере таможенного дела. Это результат консолидированной работы Минфина, Государственной таможенной службы в сотрудничестве с международными партнерами по приведению отечественного таможенного законодательства в соответствие с законодательством ЕС, присоединению к общей транзитной системе и компьютеризированной системе NCTS.
- Цены на лом марки HMS 1/2 на рынке Турции в течение 30 января – 6 февраля 2023 года выросли на \$8/т, или на 1,9%, по сравнению с предыдущей неделей – до \$425-428/т. Таким образом, котировки сырья повышаются уже вторую неделю подряд. Об этом свидетельствует индикатор цен Kallanish. Котировки металлолома в Турции продолжают расти на фоне доминирования спроса над предложением. Местные металлурги закупают сырье у поставщиков из Евросоюза, Балтии, США и Канады. Турецкие заводы вынуждены соглашаться на ценовые предложения от поставщиков, поскольку предложение ограничено. Ломозаготовители, в свою очередь, нацелены на дальнейшее повышение котировок. Учитывая оценку перспектив рынка и слабые темпы сбора утиля, поставщики из ЕС решили не продавать сырье в Турцию по ценам ниже \$425/т. Американские поставщики пока не спешат продавать турецким металлургам, поскольку ожидают февральских торгов в США. Прогнозируется, что после этого стоимость металлолома в Штатах вырастет в среднем на \$30/т.