

# 2022

## СВОДКА НОВОСТЕЙ ФРАХТОВОГО РЫНКА

30 января 2023



### Экспорт

Объемы фактического экспорта и ожидания



### Нефть

Текущий уровень цен на нефть и курс валют



### Флот

Уровень BDI и основные факторы доступности флота в регионе

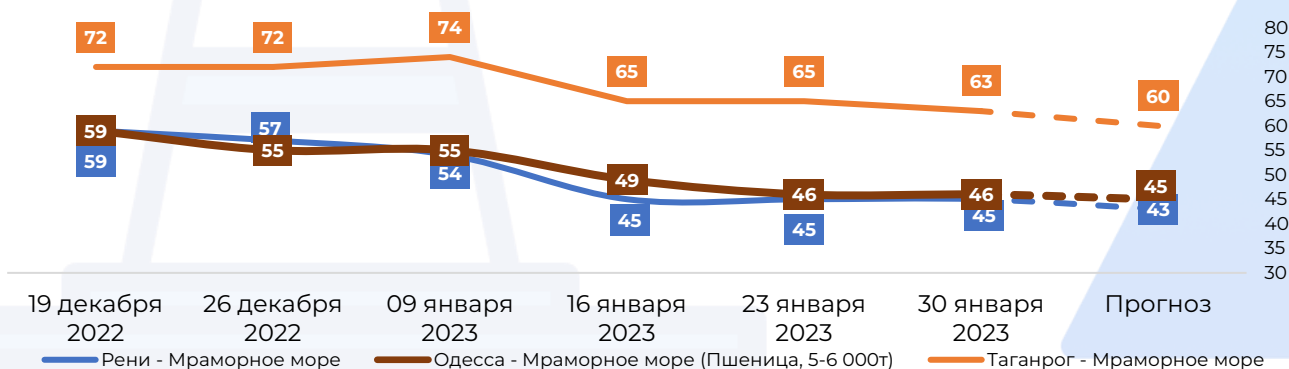
**MTL**  
MARITIME LOGISTICS



## ФЛОТ/ПОГОДА

- Несмотря на некоторые ожидания оживления экспорта зерна из России на фоне предстоящих экспортных квот, общая активность в **Черном море** остается низкой, вокруг много открытых судов.
- Ставки остаются под давлением, особенно в странах, не входящих в ЕС, в Турции, Грузии и России.
- Активными остаются маршруты по вывозу зерновых из портов Constanta и Burgas по направлению в страны ЕС.
- Перевозки металлопродукции формируются на маршрутах из порта Новороссийск.
- Дунайский рынок демонстрирует самую странную картину в эти дни. Не смотря на рост экспортной активности, ставки фрахта немного снизили тенденцию к паданию и практически достигли своего «психологического» минимума. Не считая ставки на биржевые составы.
- Однако возрастающий грузопоток вызывает существенные опасения увлечения заторе на Сулине, что может повлиять на фрахт в будущем.
- Экспорт зерна из России может немного оживиться в конце января-начале февраля в преддверии ожидаемого введения квот с 15 февраля. Что касается немного более отдаленного будущего, владельцы могут извлечь выгоду из наметившегося увеличения отгрузок из портов Дуная, поскольку более длительные очереди судов в Сулине снова сократят предложение тоннажа на рынке.
- Рынок **Средиземного моря** в целом не изменился. Грузопоток из региональных портов невелик: регулярно предлагаются к отправке лишь небольшие объемы удобрений, металлопродукции и минералов.
- Список тоннажа за январь довольно короткий, но список на февральские даты выглядит впечатляюще. Ставки фрахта в регионе остаются под давлением, при этом сделки довольно часто подписываются ниже предыдущих уровней.
- Чувствуя давление на цены на зерно, фрахтователи агрессивно пытаются снизить ставки фрахта в **Азовском море**.
- Перевозки угля по прежнему выглядят стагнирующими. Основными направлениями остаются TBS и в целом Турция.
- Однако тот факт, что квотирование и изменение активностей в соседних регионах каким-либо образом повлияет на рынок, далеко не однозначен, поскольку ставки уже находятся на пиковых уровнях в Азовском море, в то время как список тоннажа слишком длинный в Черном море и восточном Средиземноморье.

### Прогнозное движение ставок **Костерного** флота и флота «**Река-Море**» на ближайшую неделю:



# Основные новости рынков



## Индикативные ставки основных направлений

Направление	Груз	Тоннаж	19 декабря 2022	26 декабря 2022	09 января 2023	16 января 2023	23 января 2023	30 января 2023
Braila (Румыния) - Adriatic Sea ports (Италия)	Кукуруза	5-6,000 т	62	60	55	48	45	45
Constanta (Румыния) - Adriatic Sea ports (Италия)	Пшеница	5-6,000 т	41	39	36	33	30	28
Burgas (Болгария) - Adriatic Sea ports (Италия)	Кукуруза	5-6,000 т	41	39	36	33	30	28
Odesa / Chornomorsk (Украина) - Marmara Sea ports (Турция)	Пшеница	5-6,000 т	59	57	55	49	46	46
Odesa / Chornomorsk (Украина) - Marmara Sea ports (Турция)	Соя	10-12,000 т	57	48	46	40	36	36
Pivdennyi (Украина) - Ashdod (Израиль)	Ячмень	9-11,000 т	68	62	60	53	49	49
Chornomorsk (Украина) - Alexandria (Египет)	Кукуруза	7-8,000 т	72	61	59	52	47	47

### Прочие рынки

Gulluk (Турция) - Ashdod (Израиль)	Удобрения	5-6,000 т	29	28	27	26	25	24
Ashdod (Израиль) - Iskenderun (Турция)	Скрап \ Лом	5,000 т	34	33	32	31	30	30
Marmara Sea ports (Турция) - Alexandria (Египет)	Цемент	3,000 т	32,5	31	29	28	27	26

### Экспортная активность Украины и РФ

- Выполнение **годового** прогноза **экспорта пшеницы** на 2022/2023 МГ:
  - **Украина** – 9,4 из 12,50 млн.т. к экспорту (**72,6%**)
  - **Россия** – 10,87 из 50 млн.т. к экспорту (**21,7%**)
- Экспорт зерновых за отчетный месяц 2023:
  - **Украина (1-20.01.2023)** – 0,99 млн.т. пшеницы, 0,17 млн.т. ячменя, 2,06 млн.т. кукурузы.
  - **Россия (1-20.01.2023)** – 0,82 млн.т. пшеницы, 0,032 млн.т. ячменя, 0,019 млн.т. кукурузы.

Статистика по объему экспорта семян подсолнечника из портов Украины отсутствует.

## Состояние экономики

### Ценовая ситуация на зерновые

- Цены на **российскую** продовольственную и фуражную пшеницу существенно не изменились. По мнению некоторых участников рынка, цены достигли некоего баланса при текущем соотношении спроса/предложения, чем в основном и поясняется низкая волатильность рынка. Необходимость сохранения стабильных темпов поставок зерна для реализации экспортного потенциала пшеницы на фоне рекордных объемов производства в текущем сезоне сдерживала рост цен. При этом пшеница российского происхождения оставалась одной из самых доступных на рынке, что оказывало поддержку ценам.
- Несмотря на резкое повышение мировых котировок в конце недели (в т.ч. ввиду новых ракетных обстрелов РФ территории Украины, а также перспектив сокращения украинского урожая-2023), **украинские** индикативы FOB в глубоководных портах Черного моря на зерновые существенно не пересматривались. Украинское зерно оставалось одним из наиболее дешевых в мире на фоне высоких рисков и сокращения заходов/выходов судов из портов Большой Одессы. Наряду с этим, наблюдалось дальнейшее снижение ставок фрахта, а также железнодорожной и автомобильной логистики.
- **Индикативные цены на продовольственную пшеницу с протеином 12,5% на 30.01.2023 составляют:**
  - **FOB Новороссийск, дол/т составляют 305 \$**
  - **FOB Украина, дол/т составляют 300 \$**

## Состояние экономики

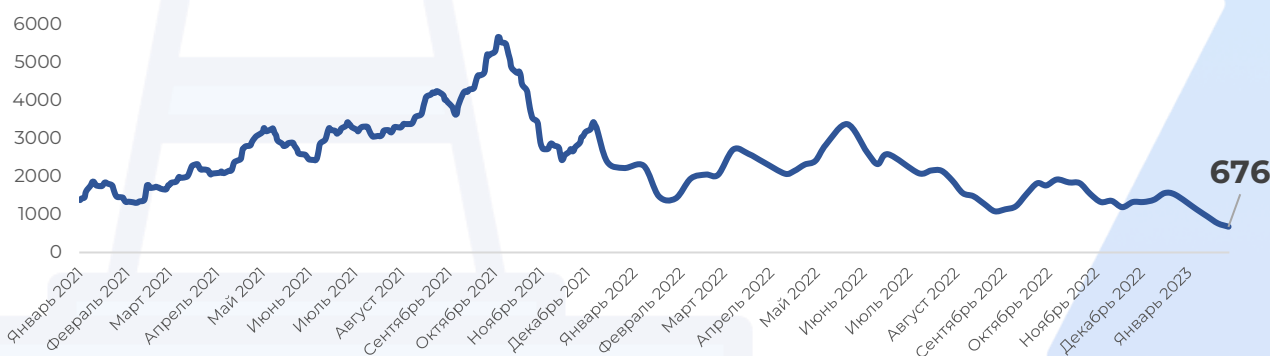
### КУРС ВАЛЮТ

- **Рубль** немного подешевел к основным валютам перед выходными днями и на общемировом снижении интереса инвесторов к риску после публикации доклада Минторга США о доходах и расходах американцев за декабрь, который включают в себя данные о динамике потребительских цен.
- Как стало известно из отчета Минторга США, рост базового индекса потребительских цен (индекс Core PCE), который внимательно отслеживает Федеральная резервная система (ФРС) при оценке рисков инфляции, замедлился в декабре до 4,4% по сравнению с 4,7% в ноябре, обновив минимум за четырнадцать месяцев.
- Курс **гривны** и доллара на биржевом рынке не изменился в покупке и продаже.
- В Министерстве экономики предполагают, что в 2023 году определенная девальвация может быть и считает, что Нацбанк также закладывал ее в свой прогноз.
- Национальный банк Украины в течение недели, с 23 по 27 января 2023 года, купил на межбанковском валютном рынке \$3,20 млн и продал \$667,23 млн. Отрицательное сальдо интервенций составило \$664,03 млн против \$714,92 млн на прошлой неделе.
- **Нефтяные** котировки перешли к снижению вечером в пятницу.
- Палата представителей США в пятницу одобрила предложенный республиканцами законопроект об ограничении полномочий президента по использованию нефтяного резерва страны. "Законопроект принят", - объявил конгрессмен-республиканец Том Макклинток в ходе трансляции голосования телеканалом C-Span.
- Trafigura Group, один из крупнейших сырьевых трейдеров в мире, видит "большой потенциал роста" для нефтяного рынка, отмечая высвобождение отложенного спроса вслед за снятием карантинных ограничений в Китае.
- Накануне агентство Bloomberg сообщило со ссылкой на источники, что власти ЕС рассматривают возможность введения "потолка" цен на поставляемое из России дизельное топливо на уровне \$100 за баррель.
- роста до 2,6%.

## BDI

- Цена на Baltic Dry снижался девятую сессию подряд до 676 пунктов, что близко к уровням, которые в последний раз наблюдались в июне 2020 года, на фоне сезонного низкого спроса во время новогодних праздников по Лунному календарю в Китае. Индекс capesize, который отслеживает груз железной руды и угля в объеме 150 000 тонн, потерял 15 пунктов, или 2,7%, до почти пятимесячного минимума в 534 пункта. Между тем, индекс rapamax, который отслеживает от 60 000 до 70 000 тонн угля и зерновых грузов, вырос примерно на 0.на 9% до 1054 пунктов; а индекс supramax прибавил пять пунктов до 650 пунктов. Базовый индекс снизился на 11,4% за неделю, зафиксировав четвертое недельное снижение подряд.
- **Capesize.** Средний показатель Capesize timecharter (5TC) потерял более 50% своей стоимости с середины прошлой недели. Спотовые ставки в обоих бассейнах продолжали снижаться в течение недели после новогодних праздников по лунному календарю.
- **Panamax.** Несмотря на некоторое снижение спроса на зерно в середине недели в первой половине февраля без учета NCSA, неделя выдалась скучной. Из-за различных праздников в Азии рыночные цены продолжили снижаться при минимальной поддержке, наблюдаемой повсюду. Тем не менее, неделя заканчивается на слегка оптимистичной ноте. Трансатлантическая активность была медленной всю неделю, и, несмотря на некоторые разговоры о том, что, возможно, был найден минимальный уровень, зафиксированный и балластный тоннаж продолжали поддерживать ставки.
- **Ultramax/Supramax.** Довольно застойная неделя с Атлантикой, в которой, как правило, не хватает свежих запросов. Из-за новогодних праздников по Лунному календарю в Азии ставки с трудом смогли значительно подняться. Давление со стороны ключевых районов в Атлантике сохранялось, поскольку оперативный тоннаж оставался относительно большим. Напротив, позитивные настроения вернулись в Юго-Восточную Азию с улучшением уровня запросов. Однако это было смягчено отсутствием свежих запросов дальше на север. Это привело к открытию там тоннажа для обеспечения занятости дальше на юг.
- **Handysize.** Поскольку многие празднуют Лунный Новый год, активность в Азии была ограниченной. Тем не менее, некоторые регионы Атлантики демонстрировали признаки сопротивления дальнейшим сокращениям.

## Динамика изменения BDI



## ЭКСПОРТ РОССИИ

- Минсельхоз РФ готовит предложение о квотировании импорта семян, сообщил министр сельского хозяйства Дмитрий Патрушев
- В целом по стране в хорошем и удовлетворительном состоянии на данный момент находятся более 94% посевов, что примерно на уровне средних многолетних значений, сообщает Минсельхоз РФ.
- За первые полгода сезона 2022/23 Россия экспортировала 22,7 млн т пшеницы, на 0,2 млн т больше, чем годом ранее, следует из отчета «СовЭкон».
- Ввоз в РФ семян сельхозрастений для проведения экспертиз и научно-исследовательских работ, а также для использования в образовательных целях будет возможен только при подтверждении их целевого назначения. Это предусмотрено правилами ввоза таких семян, утвержденными постановлением правительства от 24 января 2023 года. Документ размещен на официальном портале правовой информации. Правила не распространяются на поставки семян из стран ЕАЭС.
- Правительство РФ приняло решение увеличить квоту на экспорт минеральных удобрений в I полугодии почти на 0,5 млн тонн. Меры, которые будут действовать до 31 мая 2023 года, предусматривают увеличение квоты на вывоз аммиачной селитры на 375 тыс. тонн, сульфоаммофоса - на 102 тыс. тонн.
- Неблагоприятные погодные условия осенью 2022 года, когда сев озимых трудно было проводить из-за обильных осадков в центральных регионах, усугубляют морозы и ледяная корка на полях в январе, что может привести к пересеву на уровне 1 млн гектаров этой весной, предположил генеральный директор Института конъюнктуры аграрного рынка (ИКАР) Дмитрий Рылько.

## ЭКСПОРТ УКРАИНЫ

- Украинские фермеры получили 31 тысячу рукавов для хранения зерна, сообщил министр аграрной политики и продовольствия Николай Сольский. Это позволит сохранить 6,2 млн тонн зерновых вместо элеваторов и складов.
- "Укрзалізниця" задекларировала неизменность грузовых тарифов в 2023 году, но в то же время подтвердила намерения их унификации для всех классов грузов. Новая модель увеличит нагрузку для перевозчиков железной руды и угля и уменьшит, в частности, для зерна.
- По состоянию на 26.01.2023 уборка зерновых и зернобобовых культур проведена на площади 11,1 млн га (96%), сообщает Минагрополитики. При урожайности 47,6 ц/га, намолочено 52,6 млн тонн зерна в т.ч.:
  - пшеницы обмолочено 4,979 млн га (100%), при урожайности 40,5 ц/га намолочено 20,2 млн тонн;
  - ячменя обмолочено 1,7 млн га (100%), при урожайности 34,7 ц/га намолочено 5,8 млн тонн;
  - гороха обмолочено 118 тыс. га (100%), при урожайности 22,8 ц/га намолочено 269 тыс. тонн;
  - кукурузы на зерно обмолочено 3,8 млн га (90%), при урожайности 66,5 ц/га намолочено 25,2 млн тонн;
  - гречихи обмолочено 116 тыс. га (98%), при урожайности 13,7 ц/га намолочено 158,5 тыс. тонн;
  - проса обмолочено 44,7 тыс. га (99%), при урожайности 22,8 ц/га намолочено 101,8 тыс. тонн.
- Как сообщили в АПК Украины, с начала 2022/23 МГ по состоянию на 27.01.2023 Украина экспортировала 25,99 млн т зерновых и зернобобовых культур. В том числе было отгружено: пшеницы - 9,4 млн т, ячменя - 1,8 млн т, ржи - 12,5 тыс. т, кукурузы - 14,69 млн т, муки пшеничной - 77 тыс. т.



## ЦЕНОВАЯ СИТУАЦИЯ

- **Индикативные цены на продовольственную пшеницу с протеином 12,5% FOB Новороссийск, дол/т остались неизменными и по состоянию на 30.01.2023 составляют 305 \$.**
- Цены на **российскую** продовольственную и фуражную пшеницу существенно не изменились. По мнению некоторых участников рынка, цены достигли некоего баланса при текущем соотношении спроса/предложения, чем в основном и поясняется низкая волатильность рынка. Необходимость сохранения стабильных темпов поставок зерна для реализации экспортного потенциала пшеницы на фоне рекордных объемов производства в текущем сезоне сдерживала рост цен. При этом пшеница российского происхождения оставалась одной из самых доступных на рынке, что оказывало поддержку ценам. Кроме того, сохранялись опасения относительно состояния посевов озимой в европейской части страны. В частности, один из экспертов не исключает вероятности необходимости пересева в центре страны порядка 1 млн га вследствие неблагоприятных погодных условий во время как посевной, так и перезимовки растений, что особенно имело значение на фоне и так меньших, нежели годом ранее, посевных площадей под озимыми. В течение недели на мировом рынке доминировала тенденция укрепления котировок американской и европейской пшеницы, однако ее влияние на стоимость российской зерновой было несущественным.
- Несмотря на резкое повышение мировых котировок в конце недели (в т.ч. ввиду новых ракетных обстрелов РФ территории Украины, а также перспектив сокращения украинского урожая-2023), **украинские** индикативы FOB в глубоководных портах Черного моря на зерновые существенно не пересматривались. Украинское зерно оставалось одним из наиболее дешевых в мире на фоне высоких рисков и сокращения заходов/выходов судов из портов Большой Одессы. Наряду с этим, наблюдалось дальнейшее снижение ставок фрахта, а также железнодорожной и автомобильной логистики.
- Как и ожидалось, ввиду желания успеть реализовать как можно больше агропродукции по морю до следующей пролонгации «зернового соглашения» с полноценным восстановлением работы после праздников трейдеры начали форсировать закупки, что поддержало цены на пшеницу и кукурузу на базисе СРТ-порт. Однако большинство из них довольно быстро покрыли свои текущие потребности и сформировали необходимые запасы сырья под следующие судна.
- Уже в конце недели часть зернотрейдеров временно остановила закупки кукурузы и начала снижать цены. Похожая ситуация и с пшеницей. К тому же существенное сокращение судозаходов в порты Большой Одессы привело к заполнению мощностей по хранению и приостановке приемки продукции (особенно кукурузы) некоторыми терминалами.

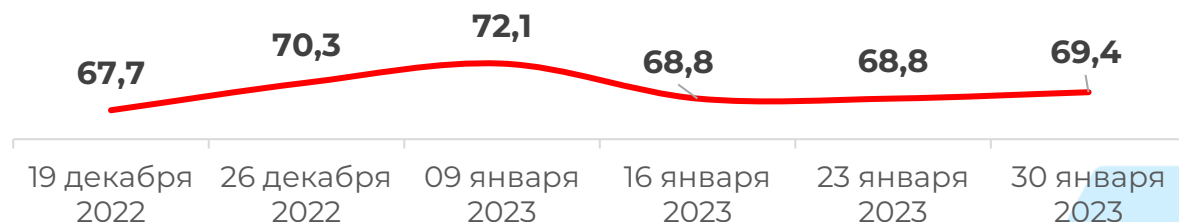


## ЦЕНОВАЯ СИТУАЦИЯ СТРАН-КОНКУРЕНТОВ

- На торговой площадке Euronext пшеничные котировки **подорожали**. Факторы влияния:
  - Высокая активность спекулятивных продаж ↑
  - Активный экспорт пшеницы из Германии в Марокко, Алжир и страны Африки с начала МР ↑
  - Предполагаемое улучшение импортного спроса, в особенности с Марокко ↑
  - Сокращение объемов фермерских продаж пшеницы во Франции ↑
  - Потенциальное резкое снижение урожайности пшеницы в Украине в новом сезоне (урожай может составить всего 16 млн тонн, по прогнозам УЗА) ↑
  - Валютные колебания (снижение стоимости продукции в евро) ↓
  - Влияние заморозков в начале декабря оказалось ограниченным на посевы озимых в ЕС, однако привело к потере морозостойкости, что повышает уязвимости к повреждениям от возможного мороза, особенно в восточной Франции, Польше и Германии (долгосрочные прогнозы погоды предусматривают в феврале более высокие, чем обычно, температуры в большей части Европы) ↓
  - Значительная конкуренция на рынке со стороны пшеницы из Причерноморского региона ↓
  - Увеличение темпов импорта пшеницы странами ЕС с начала 2022/23 МГ: по оценкам Еврокомиссии, по состоянию на 22 января импортировано 5,3 млн тонн (+106% в год) ↓
- На торговой площадке CBOT котировки пшеницы выросли за неделю благодаря активному международному спросу, а кукурузы – увеличению объемов производства этанола в США. Кроме того, дожди в Аргентине, по оценкам операторов рынка, выпали слишком поздно, чтобы компенсировать негативное влияние засухи на ранние посевы.
- На Euronext в сегменте пшеницы поддержку ценам оказывал активный спрос на европейскую пшеницу, несмотря на жесткую конкуренцию со стороны причерноморской зерновой. Перспективы низкого урожая зерновых, в частности пшеницы и кукурузы, в Украине также влияли на ценообразование.

## КУРС ВАЛЮТ

### USD/RUB



- **Рубль** немного подешевел к основным валютам перед выходными днями и на общемировом снижении интереса инвесторов к риску после публикации доклада Минторга США о доходах и расходах американцев за декабрь, который включают в себя данные о динамике потребительских цен.
- Как стало известно из отчета Минторга США, рост базового индекса потребительских цен (индекс Core PCE), который внимательно отслеживает Федеральная резервная система (ФРС) при оценке рисков инфляции, замедлился в декабре до 4,4% по сравнению с 4,7% в ноябре, обновив минимум за четырнадцать месяцев.
- Общий индекс PCE в прошлом месяце увеличился на 0,1% относительно ноября. В годовом выражении индикатор повысился на 5%, что стало самым слабым повышением с сентября 2021 года.
- Замедление инфляции может оказаться важным сигналом для американского центробанка, который проведет свое первое в этом году заседание на следующей неделе. Аналитики и участники рынка в целом ожидают, что по итогам заседания ключевая процентная ставка будет повышена на 25 базисных пунктов - то есть слабее, чем на предыдущих встречах.

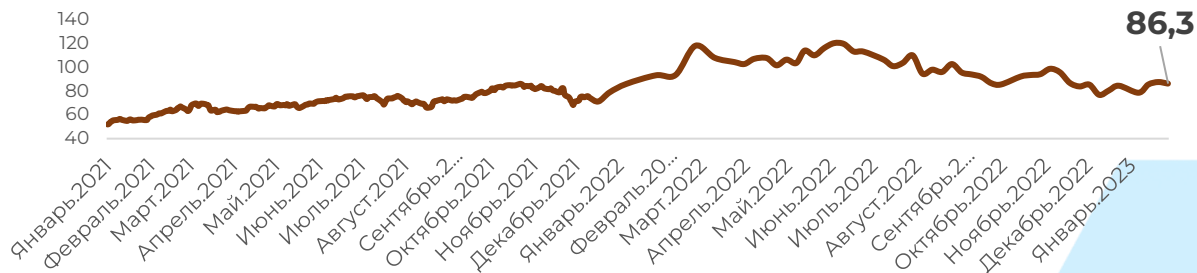
### USD/UAH

Дата	Курс USD/UAH
19 декабря 2022	36,56
26 декабря 2022	36,56
09 января 2023	36,56
16 января 2023	36,56
23 января 2023	36,56
30 января 2023	36,56

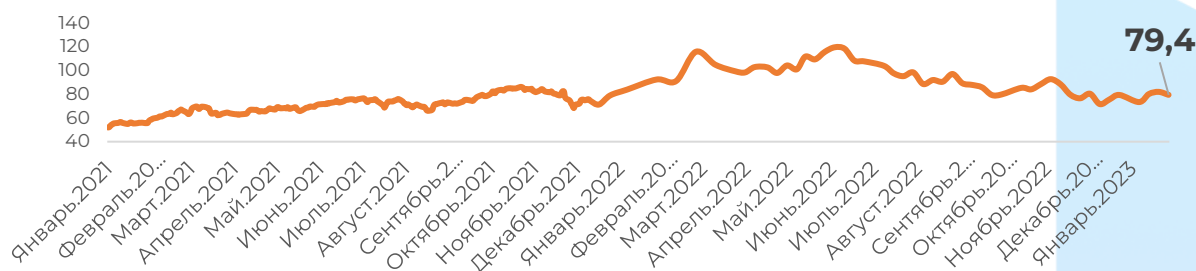
- Курс **гривны** и доллара на биржевом рынке не изменился в покупке и продаже.
- В Министерстве экономики предполагают, что в 2023 году определенная девальвация может быть и считает, что Нацбанк также закладывал ее в свой прогноз.
- Национальный банк Украины в течение недели, с 23 по 27 января 2023 года, купил на межбанковском валютном рынке \$3,20 млн и продал \$667,23 млн. Отрицательное сальдо интервенций составило \$664,03 млн против \$714,92 млн на прошлой неделе.
- Министерство финансов в 2023 году будет продолжать предлагать рынку облигации внутреннего госзайма (ОВГЗ) со сроком погашения после 2023 года для минимизации долговой нагрузки на текущий год и оптимизации расходов на обслуживание.

## НЕФТЬ

### Brent



### WTI



- **Нефтяные** котировки перешли к снижению вечером в пятницу.
- Палата представителей США в пятницу одобрила предложенный республиканцами законопроект об ограничении полномочий президента по использованию нефтяного резерва страны. "Законопроект принят", - объявил конгрессмен-республиканец Том Макклинток в ходе трансляции голосования телеканалом C-Span.
- Trafigura Group, один из крупнейших сырьевых трейдеров в мире, видит "большой потенциал роста" для нефтяного рынка, отмечая высвобождение отложенного спроса вслед за снятием карантинных ограничений в Китае.
- Накануне агентство Bloomberg сообщило со ссылкой на источники, что власти ЕС рассматривают возможность введения "потолка" цен на поставляемое из России дизельное топливо на уровне \$100 за баррель.
- По предварительным данным Министерства торговли, ВВП в четвертом квартале увеличился на 2,9% в пересчете на годовые темпы после подъема на 3,2% в предыдущем квартале. Консенсус-прогноз аналитиков, который приводит Trading Economics, предполагал ослабление экономического роста до 2,6%.



## ПРОЧИЕ РЫНКИ

- Потребление стали в Китае по итогам 2022 года сократилось на 3,3%, или на 31 млн т, по сравнению с 2021 годом – до 914 млн т. Об этом сообщает SteelData. Потребление стали в стране сокращается второй год подряд. По сравнению с 2020 годом падение показателя составило 8,3%, или 83 млн т. Отметим, в 2022 году китайские металлурги сократили производство стали на 2,2% по сравнению с 2021 годом – до 1,01 млрд т. Производство стали в стране упало в результате замедления экономики и спада на рынке недвижимости. В 2023 году, как отмечает Китайская ассоциация металлургической промышленности, ожидается, что в стране восстановится общая экономическая деятельность и, соответственно, спрос на металлопродукцию. Однако глобальная экономика сталкивается с риском рецессии, а международные рынки сейчас сложны. Потому как прямой, так и косвенный экспорт китайской сталелитейной продукции находится под давлением. В то же время в Китае сохраняются правительственные ограничения в отношении ресурсов, энергетические и экологические ограничения.
- Металлургические предприятия Турции в ноябре 2022 года уменьшили импорт чугуна из Украины на 69,8% по сравнению с соответствующим месяцем 2021-го – до 15,2 тыс. т. По сравнению с предыдущим месяцем импорт чугуна вырос на 26,7%. Об этом свидетельствуют данные Турецкого статистического института, сообщает SteelOrbis. По итогам января-ноября 2022 года поставки украинского чугуна в Турцию составили 143,1 тыс. т, что на 50,3% меньше, чем за 11 месяцев 2021 года. Снижение показателя связано преимущественно с войной в Украине и блокадой украинских морских портов, которая делает невозможным традиционный способ доставки продукции заказчикам. В целом за 11 месяцев 2022 года Турция импортировала 1,21 млн т чугуна, что на 9,8% больше по сравнению с аналогичным периодом 2021 года. В ноябре импорт составил 85,47 тыс. т – это на 62,7% больше м./м. и на 46,8% меньше в годовом исчислении.
- Запорожский завод ферросплавов (ЗЗФ) полностью остановил производство с начала проблем с энергоснабжением в результате обстрелов энергоинфраструктуры Украины войсками РФ. Об этом заявил Павел Кравченко, председатель правления ЗЗФ, сообщает Metinvest.Media.
- Польский морской порт Гданьск по итогам 2022 года увеличил перевалку грузов на 28,2% по сравнению с 2021 годом – до 68,2 млн т. Об этом свидетельствуют данные, опубликованные на сайте порта. По итогам года Гданьский порт сократил перевалку других сыпучих грузов, среди которых железная руда, на 20% по сравнению с 2021-м – до 3,6 млн т. Обработка угля за год выросла в 2,75 раза г./г. – до 13,2 млн т, нефти – на 34,9% г./г., до 25,5 млн т, зерновых – на 18,7%, до 1,9 млн т.
- Цены на лом марки HMS 1/2 на рынке Турции в течение 16-23 января 2023 года упали на \$3/т по сравнению с предыдущей неделей – до \$408-410/т. Таким образом, котировки сырья снижаются вторую неделю подряд. Об этом свидетельствует индикатор цен Kallanish. Спрос на металлолом со стороны турецких потребителей резко снизился. В начале года турецкие металлурги пополнили минимально необходимые запасы сырья, поэтому сейчас они могут воздержаться от закупок и снизить стоимость сырья в свою пользу. Тем более что низкий спрос на сталь не способствует увеличению спроса на лом.
- Металлургические предприятия Германии в декабре 2022 года сократили производство стали на 14,6% по сравнению с соответствующим месяцем 2021 года – до 2,69 млн. т. По сравнению с предыдущим месяцем показатель сократился на 2,9%. Об этом сообщила немецкая сталелитейная ассоциация WV Stahl. Выплавка стали в конвертерах по итогам декабря 2022 года составила 2,16 млн т, что на 15,2% меньше г./г. и на 10,2% больше м./м., а в электродуговых печах – 531 тыс. т (-12,1% г./г. и -34,1% м./м.).