

2022

СВОДКА НОВОСТЕЙ ФРАХТОВОГО РЫНКА

16 января 2023



Экспорт

Объемы фактического экспорта и ожидания



Нефть

Текущий уровень цен на нефть и курс валют



Флот

Уровень BDI и основные факторы доступности флота в регионе

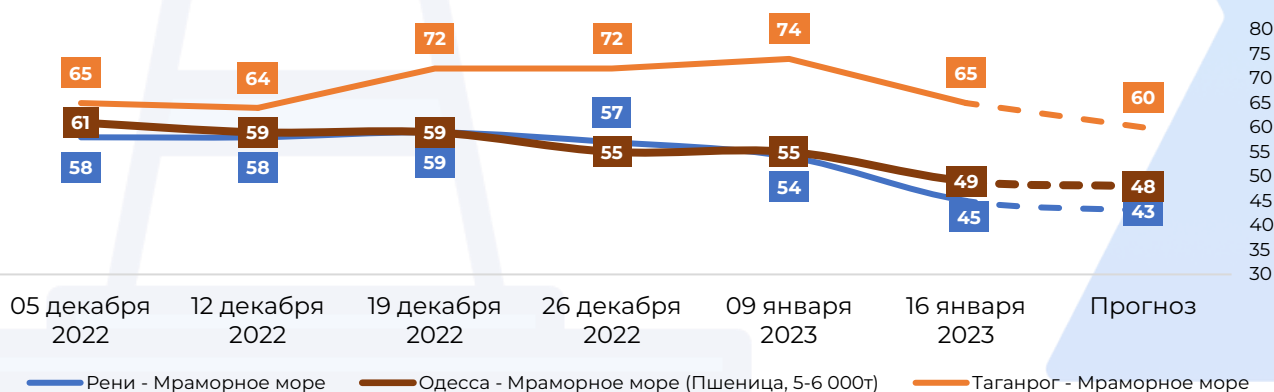
MTL
MARITIME LOGISTICS



Флот/погода

- Активность в Черном море остается очень низкой. Рынок выглядит чрезвычайно сухим уже третью неделю подряд, многие суда открыты, многие из них уже находятся в мертвой зоне.
- Россия намеренно задерживает прохождение судов с украинским зерном. Такие действия вдвое занизили темпы транспортировки продовольствия по «зерновому коридору». С таким заявлением выступила на заседании Совета Безопасности ООН постоянный представитель США при этой организации посол Линда Томас-Гринфилд, пишет Укринформ.
- Для более быстрого прохождения судов «зерновым коридором», Украина предложила увеличить количество инспекционных групп. Об этом рассказал Чрезвычайный и Полномочный Посол Украины в Турции Василий Боднар в интервью Укринформу. «Сейчас российская сторона действительно тормозит проведение проверок самих судов из-за недостаточного количества инспекционных групп, которые могут заходить на корабли. Мы предложили их количество увеличить. И турецкая сторона и ООН поддерживают, а российская сторона пока тормозит», – сказал дипломат.
- **Справочно:** Средняя продолжительность простоев по портам Дуная за прошлую неделю составляет: Измаил – 11 дней, Рени – 26 дней, Джурджулешты – 12 дней, Галац – 9 дней.
- В ближайшие недели игроки надеются, что грузопоток в Черном и Средиземном морях все-таки немного восстановится, в первую очередь за счет активизации закупок Турцией украинской и российской пшеницы. Однако говорить о том, что это как-то повлияет на малотоннажный сегмент, пока рано говорить, особенно с учетом скромной динамики в других товарных группах (спрос на квадратную заготовку и готовую стальную продукцию остается крайне слабым в странах MENA и ЕС, а импортеры также демонстрируют умеренный интерес к основным видам удобрений, особенно к мочеvine и аммиачной селитры). В этой ситуации возможно дальнейшее снижение фрахтовых ставок в регионе, особенно с учетом сокращения очередей судов и, соответственно, увеличения тоннажного списка.
- Активность на рынке **средиземноморских** каботажных судов на этой неделе немного выросла, но этого пока недостаточно, чтобы заметно улучшить картину. Перечень тоннажа остается достаточно длинным во всех частях бассейна, а ставки остаются под давлением фрахтователей. Сделки часто заключаются чуть ниже предыдущих уровней.
- Рынок средиземноморья ожидает оживления по окончании праздничных каникул.
- На фоне долгих выходных в России и довольно медленной торговли зерном ставки море-река наконец-то оказались под давлением в **Азовском море**. Тем не менее, владельцы успешно избегают значительных сокращений на фоне все еще ограниченного списка открытых судов и очень щедрых предложений от фрахтователей удобрений. Кроме того, начинают проявляться некоторые признаки оживления активности.
- В перспективе ожидается продолжение ценовой динамики в понижательном тренде.

Прогнозное движение ставок **Костерного** флота и флота «Река-Море» на ближайшую неделю:



Основные новости рынков



Индикативные ставки основных направлений

Направление	Груз	Тоннаж	05 декабря 2022	12 декабря 2022	19 декабря 2022	26 декабря 2022	09 января 2023	16 января 2023
Braila (Румыния) - Adriatic Sea ports (Италия)	Кукуруза	5-6,000 т	64	62	62	60	55	48
Constanta (Румыния) - Adriatic Sea ports (Италия)	Пшеница	5-6,000 т	42	41	41	39	36	33
Burgas (Болгария) - Adriatic Sea ports (Италия)	Кукуруза	5-6,000 т	42	41	41	39	36	33
Odesa / Chornomorsk (Украина) - Marmara Sea ports (Турция)	Пшеница	5-6,000 т	61	59	59	57	55	49
Odesa / Chornomorsk (Украина) - Marmara Sea ports (Турция)	Соя	10-12,000 т	59	57	57	48	46	40
Pivdennyi (Украина) - Ashdod (Израиль)	Ячмень	9-11,000 т	71	68	68	62	60	53
Chornomorsk (Украина) - Alexandria (Египет)	Кукуруза	7-8,000 т	75	72	72	61	59	52

Прочие рынки

Gulluk (Турция) - Ashdod (Израиль)	Удобрения	5-6,000 т	30	30	29	28	27	26
Ashdod (Израиль) - Iskenderun (Турция)	Скрап \ Лом	5,000 т	34,5	34,5	34	33	32	31
Marmara Sea ports (Турция) - Alexandria (Египет)	Цемент	3,000 т	32,5	32,5	32,5	31	29	28

Экспортная активность Украины и РФ

- Выполнение **годового** прогноза **экспорта пшеницы** на 2022/2023 МГ:
 - **Украина** – 8,6 из 12,50 млн.т. к экспорту **(68,8%)**
 - **Россия** – 10,52 из 50 млн.т. к экспорту **(20,3%)**
- Экспорт зерновых за отчетный месяц 2023:
 - **Украина (1-09.01.2023)** – 0,19 млн.т. пшеницы, 0,027 млн.т. ячменя, 0,63 млн.т. кукурузы.
 - **Россия (1-13.01.2023)** – 0,47 млн.т. пшеницы, 0,011 млн.т. ячменя, 0,001 млн.т. кукурузы.

Статистика по объему экспорта семян подсолнечника из портов Украины отсутствует.

Состояние экономики

Ценовая ситуация на зерновые

- В сегменте **российской** продовольственной и фуражной пшеницы в первую рабочую неделю 2023 г. существенных ценовых изменений не наблюдалось. Давление на цены продолжало оказывать рекордное производство данной культуры в текущем сезоне. Стоит отметить, что, несмотря на публикацию окончательных оценок Росстата, аналитики USDA в обновленном отчете оставили урожай пшеницы в РФ неизменным – 91 млн тонн.
- Индикативы FOB в глубоководных портах Черного моря на **украинские** зерновые существенно не пересматривались, а украинское зерно оставалось одним из наиболее дешевых в мире. Несмотря на восстановление импортного спроса, активность торговли оставалась низкой вследствие существенного снижения судозаходов в порты Большой Одессы на фоне непогоды и дальнейшей задержки проведения инспекций.
- **Индикативные цены на продовольственную пшеницу с протеином 12,5% на 16.01.2023 составляют:**
 - **FOB Новороссийск, дол/т составляют 305 \$**
 - **FOB Украина, дол/т составляют 300 \$**

Состояние экономики

КУРС ВАЛЮТ

- **Рубль** вырос к основным валютам, продолжая отыгрывать вчерашние сообщения Минфина и ЦБ РФ о возобновлении операций с валютой в рамках обновленного бюджетного правила и возможности проведения валютных интервенций в целях поддержания финансовой стабильности.
- Банк России с 13 января возобновит проведение операций по покупке/продаже иностранной валюты на внутреннем валютном рынке в рамках реализации механизма бюджетного правила. Операции будут проводиться в валютной секции Московской биржи в инструменте "китайский юань - рубль" со сроком расчетов "завтра" (CNYRUB_TOM).
- Курс **гривны** и доллара на биржевом рынке не изменился в покупке и продаже.
- Нынешний режим фиксированного официального курса является Европейская комиссия передает первый транш макрофинансовой помощи для Украины уже в январе. Об этом во время пресс-конференции в шведском городе Кируна заявила президент Еврокомиссии Урсула фон дер Ляен, сообщает Укринформ.
- Национальный банк в течение недели, с 9 по 13 января 2023 года, купил на межбанковском валютном рынке \$6,45 млн и продал \$658,97 млн. Отрицательное сальдо интервенций составило \$652,52 млн против \$674,71 млн на прошлой неделе. Об этом свидетельствуют данные НБУ.
- Цены на **нефть** остаются в плюсе на торгах в четверг благодаря оптимизму по поводу спроса на топливо в Китае.
- Китайские компании активно закупают нефть перед длительными праздниками по случаю Нового года по лунному календарю, которые в этот год придутся на конец января, пишет агентство Bloomberg.
- С другой стороны, трейдеры также оценивают данные о запасах энергоносителей в США, указавшие на третий по объему недельный рост запасов нефти за всю историю наблюдений, то есть с 1982 года.
- Коммерческие запасы нефти в США на прошлой неделе увеличились на 18,96 млн баррелей, сообщило в среду Минэнерго. Эксперты, опрошенные агентством Bloomberg, в среднем ожидали их снижения на 2 млн баррелей, респонденты S&P Global Commodity Insights - на 500 тыс. баррелей.

BDI

- Цена на Baltic Dry снижался четвертую сессию в пятницу, упав примерно на 3,1% до минимума за два с половиной года в 946 пунктов, на фоне ослабления судоходства. активность. Индекс капесайза, который отслеживает грузы железной руды и угля объемом 150 000 тонн, упал на 3,7% до 1 299 пунктов; а индекс рапатах, который отслеживает от 60 000 до 70 000 тонн угля и зерновых грузов, снизился 15-й день подряд, упав на 1,4% до минимума за два с половиной года в 1069 пунктов. Среди более мелких судов индекс supramax упал 16-й день подряд до 686 пунктов. Базовый индекс упал примерно на 16,3% на этой неделе, это третье недельное падение подряд.
- **Capesize.** На рынке Capesize в понедельник было положительное открытие, за которым последовало последовательное снижение на тайм-чартерных маршрутах.
- **Panamax.** Это оказалась еще одна неделя дальнейших значительных потерь для рынка Panamax, который вернулся к значениям, наблюдавшимся в августе 2022 года. Поскольку бесчисленное количество балластировки и спотового тоннажа не были зафиксированы, сопротивление со стороны владельцев было незначительным, поскольку тоннаж намного перевешивал спрос. Это привело к тому, что фрахтователи снизили ставки, особенно в Североатлантическом регионе.
- **Ultramax/Supramax.** Недомогание продолжалось по всем направлениям с ограниченным количеством новых запросов в большинстве регионов в сочетании с обилием быстрого тоннажа, что оказывало понижающее давление на ставки. Некоторые брокеры отметили, что в связи с празднованием Нового года по лунному календарю в конце следующей недели эта тенденция сохранится. Активность в течение ограниченного периода времени появилась по мере того, как фрахтователи рассматривали возможности.
- **Handysize.** С ограниченным исследованием во всех регионах мы наблюдаем продолжающееся снижение ставок. На восточном побережье Южной Америки давление оставалось со стороны более крупных размеров и дедвейта.

Динамика изменения BDI



*Источники: Trading Economics, Baltic Dry Exchange

ЭКСПОРТ РОССИИ

- Всего зерна за первое полугодие сезона, по предварительной оценке, отправлено на экспорт немногим менее 28,5 млн тонн (27 млн тонн годом ранее и 32 млн тонн в сезоне 2020/21), с учетом вывоза в страны ЕАЭС, сообщается в обзоре Института конъюнктуры аграрного рынка (ИКАР). Экспорт пшеницы в июле-декабре достиг, оценочно, 23,5 млн тонн в сравнении с 21,6 млн тонн годом ранее и 26,7 млн тонн в 2020/21гг. Таким образом, реализация сезонного экспорта пшеницы составила 53% в сравнении с 66% на тот же период прошлого сезона, отмечается в обзоре. Экспорта ячменя в июле-декабре он составил порядка 3,1 млн тонн, что на 0,6 млн тонн выше прошлогодних показателей за аналогичный период. Вывоз кукурузы сократился и составил 0,8 млн тонн в сравнении с 1,4 млн тонн годом ранее.
- Правительство Российской Федерации утвердило экспортную квоту на вывоз зерна за пределы территории Российской Федерации в государства, не являющиеся членами Евразийского экономического союза, в размере 25,5 миллиона тонн, она будет действовать с 15 февраля по 30 июня 2023 года.
- С 1 января по 25 декабря 2022 года (данные по ЕАЭС за январь-октябрь) Россия экспортировала 881 тыс. тонн пшеничной и пшенично-ржаной муки, что в 3,5 раза больше аналогичного периода 2021 года. Стоимостной объем поставок продемонстрировал рост в 3,9 раза. Начиная с апреля ежемесячные отгрузки муки стабильно превышали 60 тыс. тонн, а в июне перешагнули отметку в 100 тыс. тонн, сообщает центр "Агроэкспорт" при Минсельхозе.
- Международный совет по зерну (МСЗ) в январском отчете повысил прогноз экспорта пшеницы из РФ в этом сельхозгоду (июль 2022-июнь 2023 гг.) на 1 млн тонн, до 42,1 млн тонн с 41,1 млн тонн по оценке ноября 2022 года (в декабре отчета не было). Прогноз сбора пшеницы не изменился и составляет 95,4 млн тонн. Оценка переходящих запасов на 1 июля 2023 года снижена на 1 млн т, до 19 млн тонн. МСЗ также повысил и прогноз экспорта зерна из РФ в целом на 1 млн тонн, до 50,3 млн тонн. Оценка сбора не изменилась - 139,2 млн тонн.
- Риск гибели посевов озимых культур от аномальных морозов, которые "прошли" по ряду крупных зернопроизводящих регионов РФ, достаточно очевиден. И хотя однозначные выводы делать пока рано, не исключено, что он может обернуться определенной потерей урожая, считает вице-президент Российского зернового союза Александр Корбут.

ЭКСПОРТ УКРАИНЫ

- По состоянию на первую неделю января сбор зерновых и зернобобовых культур проведен на площади 10,7 млн га (93%), сообщает Минагрополитики. При урожайности 46,4 ц/га, намолочено 49,5 млн тонн зерна в т.ч.:
 - пшеницы обмолочено 4,979 млн га (100%), намолочено 20,2 млн тонн (урожайность – 40,5 ц/га);
 - ячменя обмолочено 1,7 млн га (100%), намолочено 5,8 млн тонн (урожайность – 34,7 ц/га);
 - гороха обмолочено 118 тыс. га (100%), намолочено 269 тыс. тонн (урожайность – 22,8 ц/га);
 - кукурузы на зерно обмолочено 3,4 млн га (81%), намолочено 22,1 млн тонн (урожайность – 64,8 ц/га);
 - гречихи обмолочено 116 тыс. га (98%), намолочено 158,5 тыс. тонн (урожайность – 13,7 ц/га);
 - проса обмолочено 44,7 тыс. га (99%), намолочено 101,8 тыс. тонн (урожайность – 22,8 ц/га).
- Украинский экспорт в прошлом году сократился на 35% в стоимостном выражении по сравнению с 2021 годом, сообщил заместитель министра экономики - торговый представитель Украины Тарас Качка. Наиболее прибыльной статьей экспорта Украины в 2022 году стала кукуруза - за рубеж поставили 24,99 млн тонн на \$5,94 млрд, что на 1% больше, чем в 2021 году. В прошлом году Украина экспортировала 11,2 млн тонн пшеницы на \$2,6 млрд. Сокращение по сравнению с 2021 годом составило 44,1% в натуральном объеме и 44,7% в стоимостном выражении. Также Украина экспортировала 3,12 млн тонн рапса на \$1,54 млрд (на 17% больше в физическом объеме, однако на 8,6% меньше в денежном исчислении).
- Эксперты Международного совета по зерну (МСЗ) в январском отчете повысили прогноз производства пшеницы для Украины до 21 млн тонн. Повышение по отношению к декабрьскому отчету составило 0,5 млн тонн. Также выросли и показатели экспорта пшеницы в прогнозе для Украины — до 13 млн тонн. В декабре прошлого года прогноз составил 12,5 млн тонн.

ЦЕНОВАЯ СИТУАЦИЯ

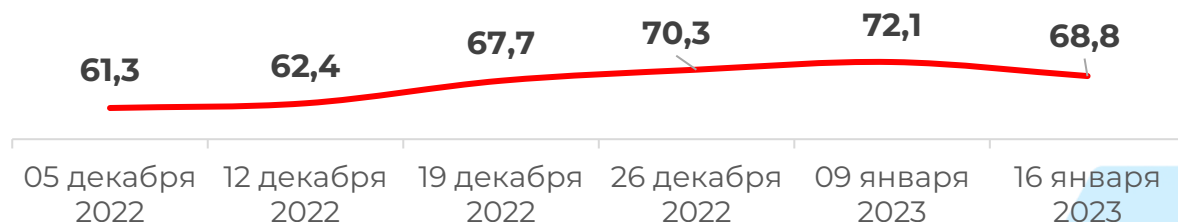
- **Индикативные цены на продовольственную пшеницу с протеином 12,5% FOB Новороссийск, дол/т остались неизменными и по состоянию на 16.01.2023 составляют 305 \$.**
- В сегменте **российской** продовольственной и фуражной пшеницы в первую рабочую неделю 2023 г. существенных ценовых изменений не наблюдалось. Давление на цены продолжало оказывать рекордное производство данной культуры в текущем сезоне. Стоит отметить, что, несмотря на публикацию окончательных оценок Росстата, аналитики USDA в обновленном отчете оставили урожай пшеницы в РФ неизменным – 91 млн тонн.
- Однако то, что российская пшеница является самой дешевой на мировом рынке, было одним из факторов, препятствовавших дальнейшему снижению цен на нее. Кроме того, поддержку ценам оказывали сокращение площадей под озимой пшеницей в осеннюю посевную и опасения относительно состояния посевов, преимущественно в Центральном ФО, на фоне сильных морозов, пришедших на смену декабрьской оттепели.
- Также стоит отметить достаточно высокие темпы отгрузок зерна даже в период праздников. В частности, объем экспорта пшеницы по итогам 1-8 января вдвое превысил показатель за аналогичный период прошлого года. При этом с учетом низкой стоимости пшеницы российского происхождения операторы рынка ожидают сохранения относительно высоких темпов ее поставок.
- Египет продолжает проявлять стабильный интерес к российскому зерну. По итогам проведенного тендера GASC приобрел 120 тыс. тонн российской продовольственной пшеницы, предложение которой было наиболее дешевым. При этом в сравнении с тендером накануне Нового года цена закупки российской зерновой незначительно снизилась.
- Индикативы FOB в глубоководных портах Черного моря на **украинские** зерновые существенно не пересматривались, а украинское зерно оставалось одним из наиболее дешевых в мире. Несмотря на восстановление импортного спроса, активность торговли оставалась низкой вследствие существенного снижения судозаходов в порты Большой Одессы на фоне непогоды и дальнейшей задержки проведения инспекций.
- В частности, в Босфоре в очереди инспекции ожидают 98 судов (из них 21 судно с продовольствием на борту, а 77 идут под погрузку). 9 и 10 января ввиду неблагоприятных погодных условий сухогрузы не смогли выйти из украинских портов, а в среду ни одно судно не оставило украинские порты и не смогло пройти по «зерновому коридору».
- Лишь в четверг движение судов было восстановлено. Всего в рамках черноморской зерновой инициативы отгружено 17 млн тонн агропродукции. Не способствовал увеличению судозаходов и темпов торговли и отказ страхователей Клуба IG (ассоциации, представляющей интересы почти 90% мировых страховых компаний) покрывать риски, связанные с войной в Украине, который сначала внес некоторую неясность в работу рынка и в итоге сузит рынок страховки.

ЦЕНОВАЯ СИТУАЦИЯ СТРАН-КОНКУРЕНТОВ

- На торговой площадке Euronext пшеничные котировки **снизились**. Факторы влияния:
 - Повышение в январском отчете Stratégie Grains прогноза общего производства пшеницы в ЕС в 2023/24 МГ на 0,6 млн тонн в месяц – до 137,1 млн тонн ↓
 - Повышение аналитиками USDA в январском отчете прогноза производства пшеницы для ЕС в 2022/23 МГ до 134,7 млн тонн по сравнению с декабрьскими 134,3 млн тонн, для Великобритании – до 15,5 (+0,1) млн тонн ↓
 - Сильная конкуренция со стороны причерноморской пшеницы на мировом рынке ↓
 - Повышение курса евро по отношению к доллару США ↓
 - Повышение в январском отчете IGC прогноза мирового экспорта пшеницы в текущем сезоне до 193,1 млн тонн против 191,4 млн тонн по предварительному прогнозу, уступающему показателю в предыдущем сезоне (195,7 млн тонн), в том числе для Австралии – до 27,2 (25,2; 27,6) млн тонн, РФ – до 42,1 (41,1; 33,1) млн тонн, Украины – до 14 (13; 18,9) млн тонн ↓
 - Недавние теплые условия в Западной Европе вывели посевы из зимнего покоя, потенциально повысив риск повреждения растений морозами в дальнейшем ↑
 - Активизация отгрузок из Франции в Китай, Алжир и Марокко ↑
- На торговых площадках CBOT и Euronext в сегментах пшеницы и кукурузы котировки формировались разнонаправленно. Операторы рынка фиксировали высокую конкуренцию со стороны зерновой причерноморского происхождения, несмотря на то, что трудности с логистикой и страхованием в регионе сохраняются. Также влияние на цены оказали обновленные прогнозы баланса указанных культур в 2022/23 МГ аналитиками USDA и IGC.

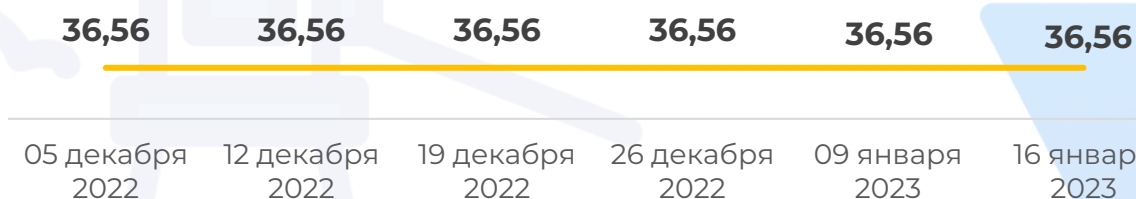
КУРС ВАЛЮТ

USD/RUB



- **Рубль** вырос к основным валютам, продолжая отыгрывать вчерашние сообщения Минфина и ЦБ РФ о возобновлении операций с валютой в рамках обновленного бюджетного правила и возможности проведения валютных интервенций в целях поддержания финансовой стабильности.
- Банк России с 13 января возобновит проведение операций по покупке/продаже иностранной валюты на внутреннем валютном рынке в рамках реализации механизма бюджетного правила. Операции будут проводиться в валютной секции Московской биржи в инструменте "китайский юань - рубль" со сроком расчетов "завтра" (CNYRUB_TOM).
- Минфин РФ с 13 января по 6 февраля намерен проводить продажу иностранной валюты в рамках бюджетного правила на 54,5 млрд рублей (такова сумма недополученных нефтегазовых доходов федерального бюджета в январе согласно ожиданиям ведомства). Ежедневный объем продажи составит эквивалент 3,2 млрд рублей.
- В марте 2022 года отдельные положения бюджетных правил, связанных с использованием дополнительных нефтегазовых доходов федерального бюджета, были приостановлены до конца года, поэтому Минфин с того времени не проводил соответствующих операций с иностранной валютой.

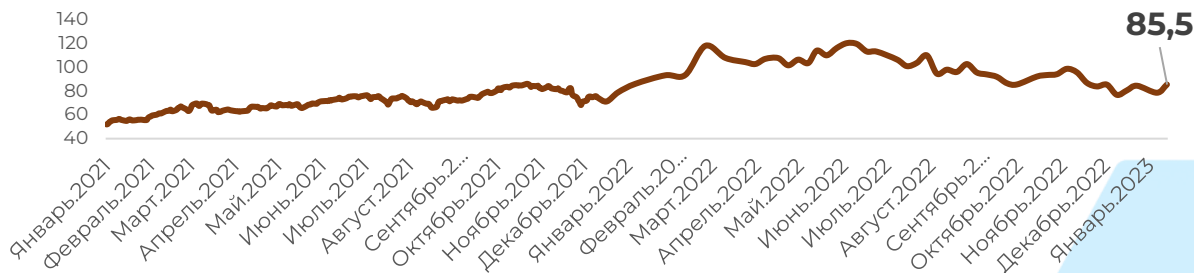
USD/UAH



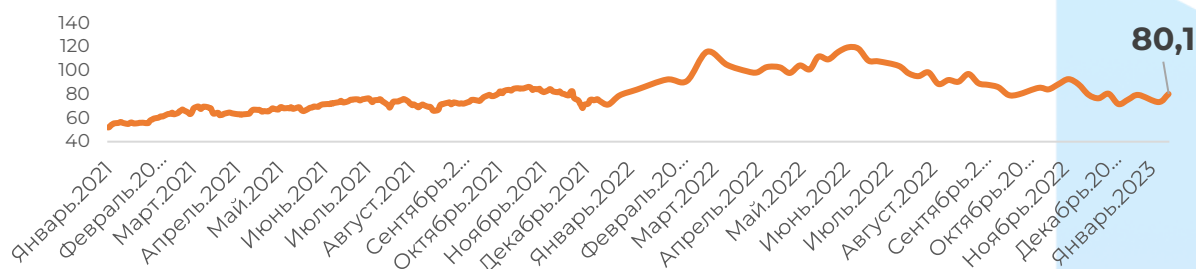
- Курс **гривны** и доллара на биржевом рынке не изменился в покупке и продаже.
- Нынешний режим фиксированного официального курса является Европейская комиссия передает первый транш макрофинансовой помощи для Украины уже в январе. Об этом во время пресс-конференции в шведском городе Кируна заявила президент Еврокомиссии Урсула фон дер Ляен, сообщает Укринформ.
- Национальный банк в течение недели, с 9 по 13 января 2023 года, купил на межбанковском валютном рынке \$6,45 млн и продал \$658,97 млн. Отрицательное сальдо интервенций составило \$652,52 млн против \$674,71 млн на прошлой неделе. Об этом свидетельствуют данные НБУ.

НЕФТЬ

Brent



WTI



- Цены на **нефть** остаются в плюсе на торгах в четверг благодаря оптимизму по поводу спроса на топливо в Китае.
- Китайские компании активно закупают нефть перед длительными праздниками по случаю Нового года по лунному календарю, которые в этот год придутся на конец января, пишет агентство Bloomberg.
- С другой стороны, трейдеры также оценивают данные о запасах энергоносителей в США, указавшие на третий по объему недельный рост запасов нефти за всю историю наблюдений, то есть с 1982 года.
- Коммерческие запасы нефти в США на прошлой неделе увеличились на 18,96 млн баррелей, сообщило в среду Минэнерго. Эксперты, опрошенные агентством Bloomberg, в среднем ожидали их снижения на 2 млн баррелей, респонденты S&P Global Commodity Insights - на 500 тыс. баррелей.
- Статданные, опубликованные в четверг, указали на замедление инфляции в США, что оказало дополнительную поддержку нефтяным котировкам.
- США и их западные партнеры на этой неделе ведут переговоры по поводу значений "потолка" цен на российские нефтепродукты, который должен вступить в силу 5 февраля, пишет газета The Wall Street Journal со ссылкой на источники. Согласно информации WSJ, речь идет не об одном, а о двух "потолках": первый - на такие дорогостоящие экспортные нефтепродукты из РФ, как дизельное топливо, а второй - на продукцию низкой стоимости, например, мазут.



ПРОЧИЕ РЫНКИ

- В начале 2023 года котировки руды в Китае незначительно упали из-за беспокойства по поводу перспектив спроса в краткосрочной перспективе, поскольку всплеск заражений коронавирусом ухудшил внутреннюю экономическую активность. Среди других негативных факторов – ослабление спроса на сталь во время праздничного и зимнего сезона в Китае, а также намерения китайского государственного планировочного учреждения активизировать усилия по регулированию цен на металлургическое сырье, чтобы предотвратить злонамеренные ценовые спекуляции.
- По предварительным оценкам Министерства экономики в соответствии с методологией торгового баланса, экспорт товаров из Украины в страны ЕС по итогам 2022 года вырос на 4,2% по сравнению с 2021 годом – до \$28 млрд. Об этом говорится в пресс-релизе ведомства.
- Война в Украине уже привела к замедлению роста мировой экономики в 2022 году, ускорила и без того высокую общемировую инфляцию, в том числе в связи с ростом цен на энергоносители, а также углубила проблемы в цепочках поставок. Очевидно, что продолжение войны будет негативно влиять на мировую экономику и в текущем году. Ожидается, что в 2023 году рост экономик азиатских стран будет выше мирового, а в США и еврозоне даже возможна рецессия.
- Ренийский морской порт в 2022-м увеличил объем грузопереработки в 6,5 раза по сравнению с предыдущим годом – до 6,8 млн т. Об этом сообщил и.о. главы ГП «Администрация морских портов Украины» (АМПУ) Алексей Востриков. По его словам, в 2022 году Ренийский порт показал лучший результат работы за все годы независимости Украины.
- В декабре суд вынес решение о ликвидации ISD Dunafer, процедура ликвидации началась 5 января 2023-го. Украинская группа «Метинвест» обозначила заинтересованность в приобретении меткомбината Dunafer, обратившись к правительству Венгрии, сообщает Agrus. Media. В письме премьер-министру страны Виктору Орбану, пишет издание, гендиректор группы «Метинвест» Юрий Рыженков отметил, что Dunafer все еще рассматривают «как потенциальное ценное дополнение к группе». Как отмечается, меткомбинат может обеспечить ряд синергий для украинской компании и отвечает ее стратегии, позволяя полностью использовать собственное сырье — железорудный концентрат, окатыши и коксующиеся угли. Кроме того, европейский актив обеспечит «Метинвесту» собственные поставки слябов для перерабатывающих активов.
- По итогам 2022 морской транспорт обеспечил 54% экспортных перевозок Украины от общего объема экспорта. Об этом сообщает Министерство развития громад, территорий и инфраструктуры. Всего в прошлом году Украина экспортировала около 99,8 млн т товаров. Объем экспортных грузов, перевезенных морским транспортом, составил 53,86 млн т. На втором месте – железная дорога (33,73 млн т, 33,5% общего экспорта), на третьем – автомобильный транспорт (12 млн т, 12%). Стоимость украинского экспорта по итогам прошлого года составила около \$44,2 млрд.
- Котировки металлолома в Турции за неделю 2-9 января 2023 года выросли на \$13/т на фоне устойчивого спроса на готовую стальную продукцию. Цены на лом марки HMS 1/2 на рынке. Турции в течение 2-9 января 2023 г. выросли на \$13/т по сравнению с предыдущей неделей – до \$418-420/т. Таким образом, котировки сырья растут вторую неделю подряд и достигли максимума с начала июня 2022 года. Об этом свидетельствует индикатор цен Kallanish. Котировки металлолома в Турции превысили \$400/т 29 декабря 2022 года после резкого роста на \$10/т днем ранее. С этого времени цены постепенно росли. 4 января 2023-го темпы роста ускорились, когда предприятия и трейдеры начали возобновлять работу после праздника.