

2022

СВОДКА НОВОСТЕЙ ФРАХТОВОГО РЫНКА

12 декабря 2022



Экспорт

Объемы фактического экспорта и ожидания



Нефть

Текущий уровень цен на нефть и курс валют



Флот

Уровень BDI и основные факторы доступности флота в регионе

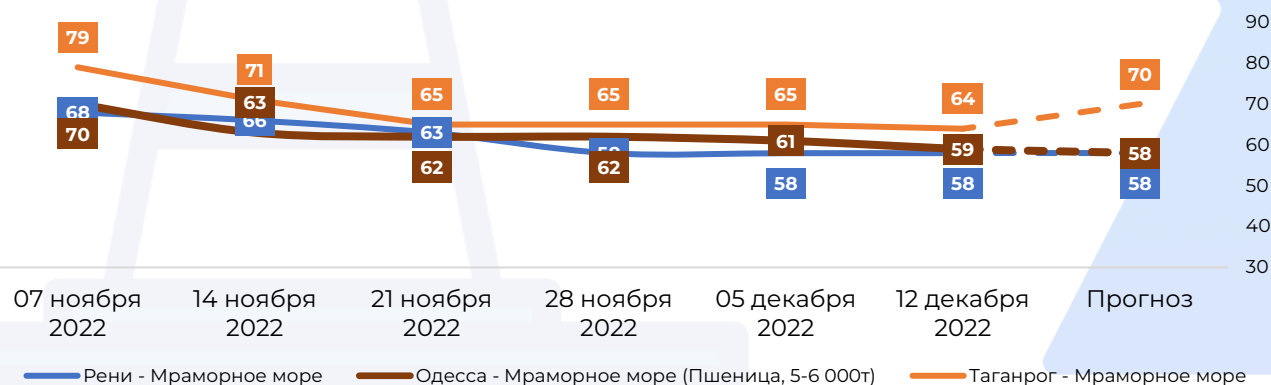
MTL
MARITIME LOGISTICS



ФЛОТ/ПОГОДА

- Несмотря на приближающиеся рождественские и новогодние праздники, активность в **Черном море** остается ограниченной.
- Даже увеличенное время ожидания на въезде в Сулину (из-за неблагоприятных погодных условий) и внутри коридора экспорта зерна (из-за медленных проверок со стороны России) не может позволить владельцам получить более высокие ставки.
- Украинское зерно, предлагаемое с Дуная, остается самым популярным грузом на рынке
- **Справочно:** Средняя продолжительность простоев по портам Дуная за прошлую неделю составляет: Измаил – 13 дней, Рени – 15 дней, Килия – 5 дней, Джурджулешты – 6 дней, Галац – 3 дня, Браила – 4 дня.
- В краткосрочной перспективе игроки не ожидают каких-либо улучшений. Пока нет даже намека на традиционный предпраздничный ажиотаж. В целом даже нет предпосылок для оживления грузопотока, учитывая ситуацию на основных рынках сбыта, в первую очередь зерновых и металлургических грузов.
- Многочисленные задержки в черноморских портах, скорее всего, позволят судовладельцам не допустить серьезного снижения ставок.
- «В декабре 2021 года Сулина работала только 45-50% времени из-за неблагоприятных погодных условий. Если этот сценарий повторится, это приведет к еще более колоссальным простоям, чем мы видим сейчас, учитывая объемы грузов, которые сейчас проходят через канал.
- Рынок каботажных судов **Средиземного моря** не претерпевает серьезных изменений. Региональные грузопотоки можно назвать умеренными, а спрос на флот несколько снизился. В то же время крен судов в бассейне избыточен.
- Разрыв между спросом и предложением растет. В ходе переговоров фрахтователи рассчитывают не только на более длинный список тоннажа, но и на заметное снижение цен на бункерное топливо. Однако сегодня судовладельцы выглядят не очень сговорчивыми и неохотно идут на дальнейшие уступки. В результате ставки в регионе остались на уровне прошлой недели, хотя давление на уровень фрахта нарастает.
- В ближайшее время отсутствие активности в сегментах металлургии и снижение производственной активности в ЕС ограничивает объемы грузов для отправки, что не даёт судовладельцам повышать, а в некоторых случаях и удерживать, ставки на текущих уровнях.
- Поскольку рынок **Азовского моря** был парализован почти неделю (осадка в Азове и Ростове упала ниже 2 метров), судовладельцы стали более агрессивными в переговорах о новых сделках. Кроме того, начало ледокольной кампании 7 декабря — еще один аргумент для владельцев, чтобы просить больше. Однако такая активность на этой неделе особых результатов не принесла.
- С учётом приближающихся циклонов и неблагоприятных погодных условий рост ставок может продолжиться, поддерживая и без того высокие уровни.

Прогнозное движение ставок **Костерного** флота и флота «**Река-Море**» на ближайшую неделю:



Основные новости рынков



Индикативные ставки основных направлений

Направление	Груз	Тоннаж	07 ноября 2022	14 ноября 2022	21 ноября 2022	28 ноября 2022	05 декабря 2022	12 декабря 2022
Braila (Румыния) - Adriatic Sea ports (Италия)	Кукуруза	5-6,000 т	66,5	68	65	65	64	62
Constanta (Румыния) - Adriatic Sea ports (Италия)	Пшеница	5-6,000 т	42,5	43,5	43	43	42	41
Burgas (Болгария) - Adriatic Sea ports (Италия)	Кукуруза	5-6,000 т	42,5	43,5	43	43	42	41
Odesa / Chornomorsk (Украина) - Marmara Sea ports (Турция)	Пшеница	5-6,000 т	71	63	62	62	61	59
Odesa / Chornomorsk (Украина) - Marmara Sea ports (Турция)	Соя	10-12,000 т	70	62	60	60	59	57
Pivdennyi (Украина) - Ashdod (Израиль)	Ячмень	9-11,000 т	88,5	80	78	72	71	68
Chornomorsk (Украина) - Alexandria (Египет)	Кукуруза	7-8,000 т	86	78	76	76	75	72

Прочие рынки

Gulluk (Турция) - Ashdod (Израиль)	Удобрения	5-6,000 т	30,5	30,5	30,5	30,5	30	30
Ashdod (Израиль) - Iskenderun (Турция)	Скрап \ Лом	5,000 т	33,5	35,5	35,5	35,5	34,5	34,5
Marmara Sea ports (Турция) - Alexandria (Египет)	Цемент	3,000 т	32,5	32,5	32,5	32,5	32,5	32,5

Экспортная активность Украины и РФ

- Выполнение **годового** прогноза **экспорта пшеницы** на 2021/2022 МГ:
 - **Украина** – 6,86 из 11,00 млн.т. к экспорту (**62,4%**)
 - **Россия** – 9,77 из 50 млн.т. к экспорту (**19,5%**)
- Экспорт зерновых за отчетный месяц 2022:
 - **Украина (1-07.12.2022)** – 0,209 млн.т. пшеницы, 0,019 млн.т. ячменя, 0,409 млн.т. кукурузы.
 - **Россия (1-09.12.2022)** – 0,72 млн.т. пшеницы, 0,031 млн.т. ячменя, 0,005 млн.т. кукурузы.

Статистика по объему экспорта семян подсолнечника из портов Украины отсутствует.

Состояние экономики

Ценовая ситуация на зерновые

- На рынке **российской** продовольственной и фуражной пшеницы ценовая ситуация была относительно стабильной с неким преобладанием понижательного тренда на фоне отсутствия новых существенных факторов влияния на цены. За счет увеличения темпов экспорта данной культуры из России в октябре-ноябре суммарный объем ее поставок на внешние рынки по итогам июля-ноября заметно превысил прошлогодние показатели. Высокая конкурентоспособность пшеницы российского происхождения, несмотря на логистические и финансовые сложности ввиду действия санкций, позволяет экспертам прогнозировать сохранение стабильно высоких темпов поставок и рекордные объемы экспорта по итогам 2022/23 МГ.
- Индикативы FOB на **украинскую** зерновые оставались под давлением более медленного, чем ожидалось, восстановления темпов экспорта по морю на фоне пролонгации «зернового соглашения». Среди основных проблем оставались неблагоприятная погода и дальнейшее саботирование работы СКЦ со стороны представителей РФ. В конце недели более 80 судов с агропродукцией стояли в очереди в Босфоре в ожидании прохождения инспекции.
- Индикативы украинкой пшеницы несколько поддержала закупка Египтом впервые с начала войны 175 тыс. тонн украинской зерновой. Стоит отметить, что в конце недели поступила информация о дальнейших закупках GASC вне тендера еще 260 тыс. тонн российской зерновой. Давление оказывают рекордный урожай в Австралии, Канаде и РФ.
- **Индикативные цены на продовольственную пшеницу с протеином 12,5% на 12.12.2022 составляют:**
 - **FOB Новороссийск, дол/т составляют 320 \$**
 - **FOB Украина, дол/т составляют 315 \$**

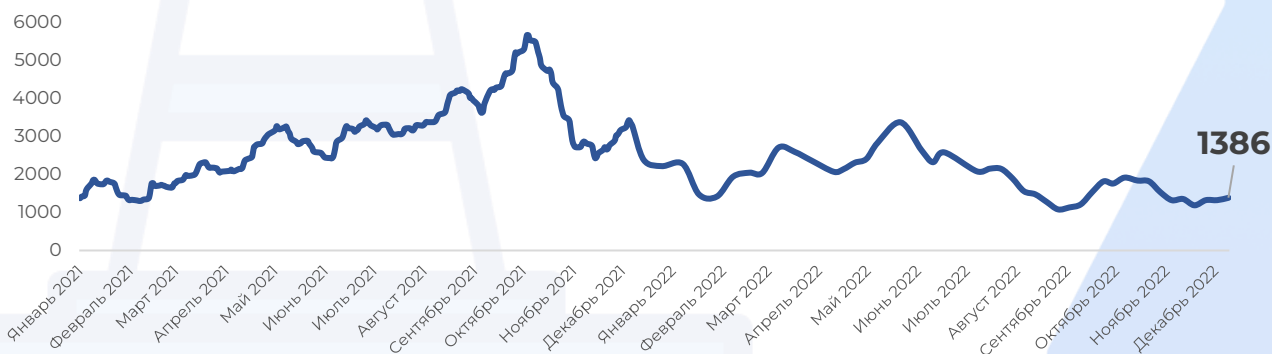
Состояние экономики

- **Рубль** укрепился к доллару по итогам пятницы, восстановив за последние три дня значительную часть потерь первых дней недели. Участники торгов под конец недели демонстрировали позитивный настрой в отсутствие новостей на санкционную тему и в ожидании заседания Банка России по ключевой ставке.
- Поддержку рублю также оказало повышение нефтяных цен, несмотря на вступление в силу "потолка" цен на российскую нефть.
- Курс **гривны** и доллара на биржевом рынке не изменился в покупке и продаже.
- Совет ЕС достиг согласия относительно пакета законопроектов, который позволит ЕС выделить Украине финансовую помощь в 2023 году в размере 18 млрд евро.
- Национальный банк в течение недели, с 5 по 9 декабря 2022 года, купил на межбанковском валютном рынке \$2,60 млн и продал \$583,44 млн. Отрицательное сальдо интервенций составило \$580,84 млн против \$562,72 на прошлой неделе.
- В Нацбанке говорят, что ситуация на валютном рынке улучшилась, девальвации гривны не ожидается. Об этом во время монетарного брифинга заявил замглавы НБУ Юрий Гелетий.
- Цены на **нефть** ускорили рост в ходе пятничных торгов, но все еще могут продемонстрировать недельное снижение на фоне опасений по поводу мирового спроса на энергоносители.
- В пятницу введение "потолка" цен прокомментировал президент России Владимир Путин. По его словам, решений о сокращении добычи нефти Россией нет, это пока размышления; конкретные шаги в связи с "потолком" будут прописаны в указе, который выйдет в ближайшие дни.
- Президент подчеркнул, что финансовых потерь Россия от данного ограничения не несет, но нерыночное регулирование со стороны потребителей разрушает отрасль. Он отметил, что ценовой "потолок" на российскую нефть соответствует тем ценам, по которым РФ сейчас продает нефть. И вновь заявил, что Россия не будет продавать нефть в те страны, которые поддерживают "потолок".

BDI

- Цена на Baltic Dry упал примерно на 1,8% до 1631 пункта в понедельник, что стало самым большим дневным процентным падением с 22 ноября и остановкой четырех последовательных сессий роста. Индекс капесайза, который отслеживает грузы железной руды и угля объемом 150 000 тонн, снизился на 3,8% до 1619 пунктов; а индекс rapamax, который отслеживает от 60 000 до 70 000 тонн угля и зерна, снизился второй день подряд, потеряв примерно 1% до 1643 пунктов. Между тем, индекс supramax вырос на один пункт до 1153 пунктов.
- **Capesize.** Рынок Capesize был положительным в течение недели. В Тихом океане ставки на торговлю из западной Австралии в Циндао определялись пред- или послерождественской загрузкой, при этом судам с более быстрой датой выплачивалась надбавка. Окно лейкана для загрузки в Бразилии теперь полностью перенесено на первую половину января следующего года, и снова за ранние сроки была выплачена значительная надбавка. Сезон дождей в Бразилии начинается в декабре, а худшая погода ожидается с января по февраль. Как следствие, активность может резко упасть. В остальном Атлантический бассейн на этой неделе оставался в основном без происшествий.
- **Panamax.** Более устойчивая неделя на атлантическом рынке принесла судовладельцам скромный рост ставок. Позже на этой неделе в Северной Атлантике наблюдался рост грузов с минеральными веществами. Фрахтователи должным образом согласились с постоянными ставками, которые оставались стабильными всю неделю. В Азии сложилась неоднозначная картина. Это был всплеск спроса на поставки из Индонезии в Китай, который стал катализатором для немного более устойчивых показателей в этих поездках и отфильтровывался в более длительные рейсы NoPac туда и обратно.
- **Ultramax/Supramax.** В целом неделя для сектора была довольно неоднородной. Из Атлантики залив США был единственным районом, который набирал обороты, поскольку спрос оставался высоким для срочных потребностей. В противном случае большинству регионов не хватило свежего импульса. Азиатская арена, начавшая с достаточно большого спроса в начале, не испытала особого ажиотажа к концу недели, и ставки в большинстве мест испытали понижательное давление.
- **Handysize.** Азия оставалась сбалансированной в последние дни, и, несмотря на отсутствие видимой активности, в Атлантике наблюдались смешанные результаты. Говорили, что на континенте не хватает спотовых грузов, что привело к дисконтированию некоторых владельцев.

Динамика изменения BDI



ЭКСПОРТ РОССИИ

- Размер посевных площадей в России под урожай 2022 года вырос на 2,6% по сравнению с показателем за 2021 год и превысил 82 млн га, сообщает Росстат. На зерновые и зернобобовые культуры пришлось 57,9% посевных площадей, в том числе на озимые пришлось 22,4% площадей, на яровые - 36,5%. Площадь зерновых и зернобобовых за год выросла на 1%, до 47 млн га. В том числе площадь пшеницы выросла на 2,4%, до 29,5 млн га. Площадь ржи снизилась на 13,7%, до 906 тыс. га. Площадь ячменя снизилась на 3,6% и составила чуть менее 8 млн га.
- Экспорт пшеницы с июля по ноябрь 2022 года достиг 19,8 млн тонн, что на 1,4 млн тонн выше, чем год назад, но пока ниже рекордных 22,4 млн тонн в сезоне-2020/21, говорится в материалах аналитического центра «Русагротранс». Экспорт пшеницы в ноябре 2022 года с учетом стран Евразийского экономического союза, согласно предварительным данным, составил около 4,75 млн тонн. Ранее прогноз составлял 5–5,1 млн тонн.
- Россия не будет изгонять со своего рынка зарубежные зернотрейдерские компании, заявил журналистам министр сельского хозяйства Дмитрий Патрушев, отвечая на вопрос о позиции ведомства по поводу обращения главы ВТБ Андрея Костина к президенту с предложением ограничить работу таких компаний на российском зерновом рынке.
- Сбор зерна в РФ, по данным на 1 декабря, составил 156,2 млн тонн (в бункерном весе), что почти на 30 млн тонн больше, чем на аналогичную дату прошлого года (126,3 млн тонн), сообщает Интерфакс со ссылкой на материалы Минсельхоза.
 - Зерновые и зернобобовые культуры убраны с 46 млн га (45,3 млн га в 2021 году), урожайность составила 33,9 ц/га (27,9 ц/га).
 - Пшеница обмолочена с 29,2 млн га (27,8 млн га), собрано 105,3 млн тонн (79 млн тонн) при урожайности 36 ц/га (28,4 ц/га).
 - Ячмень убран с 7,9 млн га (на уровне 2021 года), намолочено 24,5 млн тонн (18,9 млн тонн), урожайность составила 30,9 ц/га (24,1 ц/га).
 - Кукуруза на зерно обмолочена с 1,9 млн га (2,8 млн га), собрано 11,3 млн тонн (15,5 млн тонн) при урожайности 59,5 ц/га (55,6 ц/га).
 - Рис убран с 167,9 тыс. га (186,7 тыс. га), намолочено 944,7 тыс. тонн (1,2 млн тонн), урожайность - 56,3 ц/га (63,5 ц/га).
- Урожай зерновых в РФ в текущем сельхозгоду может составить 153 млн тонн, в том числе 111 млн тонн пшеницы, сообщил директор Института конъюнктуры аграрного рынка (ИКАР) Дмитрий Рылько. Рылько добавил, что из-за снижения объемов экспорта в России в текущем году может сформироваться рекордный запас пшеницы к концу сезона - 17,7 млн тонн.
- Союз экспортеров зерна России ожидает, что экспорт зерна из России в декабре может составить 4,5 млн тонн против 3,4 млн тонн годом ранее, за первую половину сельхозгода (июль - декабрь) - 26 млн тонн зерна против 23,6 млн тонн годом ранее.

ЭКСПОРТ УКРАИНЫ

- Государственная служба Украины по чрезвычайным ситуациям объявляет о начале проведения переговоров по закупке и поставке зерна пшеницы в рамках реализации гуманитарной продовольственной инициативы Grain from Ukraine, сообщает Минагрополитики Украины.
- За прошлый месяц Украина побила рекорд по объемам отгрузки с/х продукции альтернативными путями. Об этом рассказал заместитель Министра аграрной политики и продовольствия Украины Маркиян Дмитрасевич в эфире Всеукраинского марафона "Единые новости". «В ноябре мы побили рекорд экспорта агропродукции из-за так называемых "Пути солидарности", достигнув отметки в 3,3 млн тонн. Всего за 9 месяцев войны наземными путями уже вывезено 19 млн. тонн. Поэтому дальнейшая реализация инициативы «Пути солидарности» жизненно важна для нашего экспорта как альтернатива морским портам», - отметил Маркиян Дмитрасевич.
- 25 тыс. тонн продовольственной пшеницы отправлено 9 декабря из одесского порта в Сомали в рамках инициативы Grain from Ukraine. Это уже третье судно, которое отправилось в африканские страны, нуждающиеся в гуманитарной помощи. Доставка груза в Сомали реализуется при поддержке стран-партнеров, а также Продовольственной и сельскохозяйственной организации ООН (ФАО). Первые два корабля в рамках Grain from Ukraine были направлены в Эфиопию с грузом 55 тыс. тонн пшеницы. Результаты работы инициативы Grain from Ukraine за первые недели работы – отправка 80 тысяч тонн пшеницы в страны, которые в этом нуждаются.
- Пути практической реализации гуманитарной продовольственной помощи в рамках инициативы Grain from Ukraine во время встречи обсудили Министр аграрной политики и продовольствия Украины Николай Сольский и Федеральный Министр сельского хозяйства и сельского развития Федеративной Республики Нигерия Мохаммад Махмуд Абубакар. Стороны озвучили свое видение взаимодействия на всех этапах внедрения гуманитарной миссии. Обсудили, в частности, возможности транспортировки продукции и доступные виды зерна для снабжения.
- Перебои с электроснабжением не повлияют на стоимость продуктов питания и не спровоцируют дефицита на них. Об этом заявил Первый заместитель Министра аграрной политики и продовольствия Украины Тарас Высоцкий во время эфира Всеукраинского марафона "Единые новости". Он подчеркнул, что для базовой продуктовой корзины отключение электроэнергии физических угроз не влечет. По его словам, в Украине выращивают значительно больше зерновых, масличных культур и продуктов их переработки, чем нужно для внутреннего потребления. Значительная часть продукции всегда отправляется на экспорт, но при необходимости она будет направлена не на экспорт, а на внутренний рынок.

ЦЕНОВАЯ СИТУАЦИЯ


- **Индикативные цены на продовольственную пшеницу с протеином 12,5% FOB Новороссийск, дол/т остались неизменными и по состоянию на 12.12.2022 составляют 320 \$.**
- На рынке **российской** продовольственной и фуражной пшеницы ценовая ситуация была относительно стабильной с неким преобладанием понижательного тренда на фоне отсутствия новых существенных факторов влияния на цены. За счет увеличения темпов экспорта данной культуры из России в октябре-ноябре суммарный объем ее поставок на внешние рынки по итогам июля-ноября заметно превысил прошлогодние показатели. Высокая конкурентоспособность пшеницы российского происхождения, несмотря на логистические и финансовые сложности ввиду действия санкций, позволяет экспертам прогнозировать сохранение стабильно высоких темпов поставок и рекордные объемы экспорта по итогам 2022/23 МГ. Согласно оценкам аналитиков, в декабре РФ может экспортировать 4-4,2 млн тонн пшеницы, а, по самым смелым ожиданиям, и 4,6-4,8 млн тонн, что станет новым историческим максимумом для данного месяца. Однако, что касается следующего сезона, то высока вероятность уменьшения валового сбора зерновой ввиду как сокращения аграриями посевных площадей под ней в условиях снижения рентабельности и погодных условий, так и опасений относительно состояния посевов в ряде регионов на фоне снижения температуры воздуха при отсутствии снежного покрова на полях. Данный фактор оказал некоторую поддержку ценам наряду с информацией о закупке Египтом еще 260 тыс. тонн российской пшеницы в рамках частных сделок.
- Индикативы FOB на **украинскую** зерновые оставались под давлением более медленного, чем ожидалось, восстановления темпов экспорта по морю на фоне пролонгации «зернового соглашения». Среди основных проблем оставались неблагоприятная погода и дальнейшее саботирование работы СКЦ со стороны представителей РФ. В конце недели более 80 судов с агропродукцией стояли в очереди в Босфоре в ожидании прохождения инспекции.
- Индикативы украинкой пшеницы несколько поддержала закупка Египтом впервые с начала войны 175 тыс. тонн украинской зерновой. Стоит отметить, что в конце недели поступила информация о дальнейших закупках GASC вне тендера еще 260 тыс. тонн российской зерновой. Давление оказывают рекордный урожай в Австралии, Канаде и РФ.
- В целом, украинское зерно остается наиболее дешевым в мире ввиду высоких рисков, сокращения судозаходов в порты Большой Одессы и довольно сдержанного спроса импортеров. Аварийные и веерные отключения электроснабжения в результате перманентных ударов российских военных и далее усложняют работу портов и наземной логистики, приводят к перебоям и вынужденным остановкам. Впрочем, несмотря на все препятствия, Украина смогла на прошлой неделе продолжить отгрузку продукции для обеспечения продовольственной безопасности в мире. Всего с 1 августа по 8 декабря из портов Большой Одессы вышло 531 судно с 13,3 млн тонн украинского продовольствия в страны Азии, Европы и Африки. По данным гостаможни, по состоянию на 9 декабря Украина с начала 2022/23 МГ экспортировала почти 19 млн тонн зерновых и зернобобовых культур, из них более 1 млн тонн – в декабре. Однако эти показатели все еще существенно уступают прошлогодним – 28,2 и 2,1 млн тонн соответственно. Наиболее активной экспортной культурой остается кукуруза с объемом 10,2 млн тонн (в декабре – 659 тыс. тонн), пшеница ее догоняет – 7,2 млн тонн (392 тыс. тонн), а вот ячмень существенно отстает – 1,5 млн тонн (36 тыс. тонн).

ЦЕНОВАЯ СИТУАЦИЯ СТРАН-КОНКУРЕНТОВ

- На торговой площадке Euronext пшеничные котировки снизились. Факторы влияния:
 - Низкая активность спекулятивных продаж ↓
 - Сокращение предложения европейской, в частности немецкой, пшеницы на экспорт ↓
 - Высокая конкуренция на рынке пшеницы со стороны зерновой из Австралии и Причерноморского региона ↓
 - Прогнозируемый в декабрьском отчете ABARES рекордный урожай пшеницы в Австралии в 2022/23 МГ увеличен на 4,3 млн тонн, до рекордных 36,6 млн тонн (+0,3 млн тонн в год), которые планируется собрать с 13 млн га (без изменений) ↓
 - Постепенное ухудшение состояния посевов озимой мягкой пшеницы во Франции: по данным мониторинга FranceAgriMer, на 5 декабря в хорошем и отличном состоянии находится 97% посевов озимой мягкой пшеницы, тогда как на прошлой неделе – 98%, а в предыдущем году – 99% (засеяно 99% запланированных площадей (без изменений за неделю), что соответствует данным предыдущего года на отчетную дату) ↑
 - Возобновление спроса на европейскую пшеницу Китаем ↑
- На торговой площадке CBOT котировки пшеницы и кукурузы за неделю повысились благодаря улучшению конкурентоспособности указанных зерновых из США на мировом рынке. На бирже Euronext цены на пшеницу снизились из-за сокращения предложения европейской зерновой на экспорт в условиях высокого мирового спроса. Операторы рынка фиксировали жесткую конкуренцию на рынке пшеницы со стороны Австралии и Причерноморского региона. В сегменте кукурузы котировки пребывали под давлением высоких объемов импорта странами ЕС.

КУРС ВАЛЮТ

USD/RUB



- **Рубль** укрепился к доллару по итогам пятницы, восстановив за последние три дня значительную часть потерь первых дней недели. Участники торгов под конец недели демонстрировали позитивный настрой в отсутствие новостей на санкционную тему и в ожидании заседания Банка России по ключевой ставке.
- Поддержку рублю также оказало повышение нефтяных цен, несмотря на вступление в силу "потолка" цен на российскую нефть.
- Дневной максимум по паре был достигнут традиционно еще утром (62,94 руб.), а уже к середине дня курс опускался на минимуме почти до 62,2 руб., что оказалось чуть ниже минимальной отметки предыдущего дня. По итогам пятницы рубль все же сохранил плюс, укрепляясь третий день подряд. Можно предположить, что пятничная валютная динамика получилась достаточно волатильной из-за разнонаправленного движения основных индикаторов на внешних рынках.
- Доллар на внешних рынках демонстрировал заметный рост против евро, однако индекс USD к корзине мировых валют находился лишь в символическом плюсе из-за снижения доллара в других валютных парах. На европейских фондовых рынках преобладал аппетит к риску, тогда как в американских индексах наблюдалось снижение.

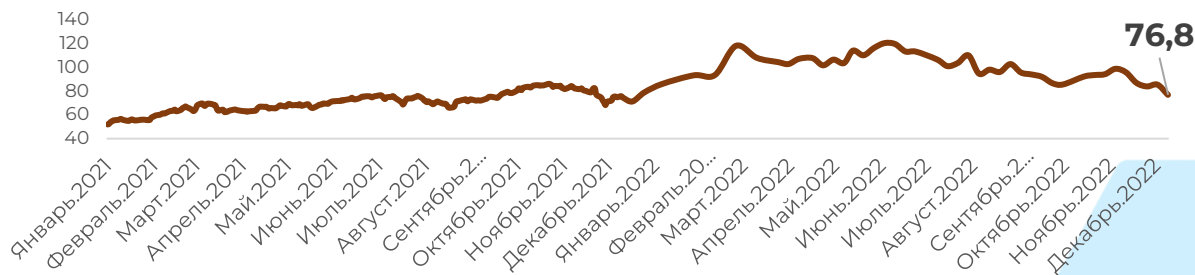
USD/UAH

Дата	Курс
07 ноября 2022	36,56
14 ноября 2022	36,56
21 ноября 2022	36,56
28 ноября 2022	36,56
05 декабря 2022	36,56
12 декабря 2022	36,56

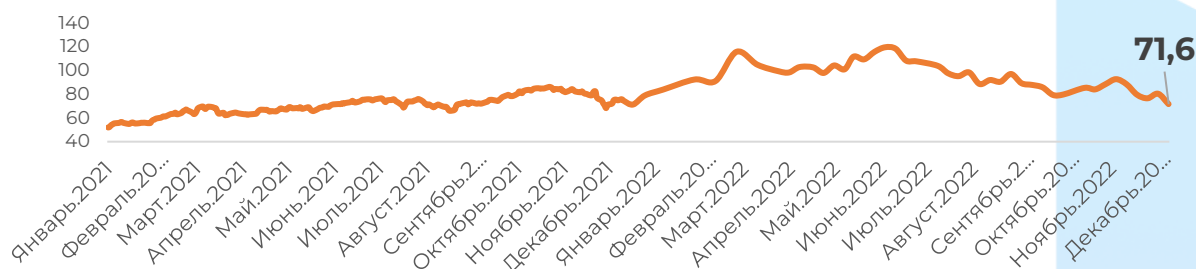
- Курс **гривны** и доллара на биржевом рынке не изменился в покупке и продаже.
- Совет ЕС достиг согласия относительно пакета законопроектов, который позволит ЕС выделить Украине финансовую помощь в 2023 году в размере 18 млрд евро.
- Национальный банк в течение недели, с 5 по 9 декабря 2022 года, купил на межбанковском валютном рынке \$2,60 млн и продал \$583,44 млн. Отрицательное сальдо интервенций составило \$580,84 млн против \$562,72 на прошлой неделе.
- В Нацбанке говорят, что ситуация на валютном рынке улучшилась, девальвации гривны не ожидается. Об этом во время монетарного брифинга заявил замглавы НБУ Юрий Гелетий.

НЕФТЬ

Brent



WTI



- Цены на **нефть** ускорили рост в ходе пятничных торгов, но все еще могут продемонстрировать недельное снижение на фоне опасений по поводу мирового спроса на энергоносители.
- В пятницу введение "потолка" цен прокомментировал президент России Владимир Путин. По его словам, решений о сокращении добычи нефти Россией нет, это пока размышления; конкретные шаги в связи с "потолком" будут прописаны в указе, который выйдет в ближайшие дни.
- Президент подчеркнул, что финансовых потерь Россия от данного ограничения не несет, но нерыночное регулирование со стороны потребителей разрушает отрасль. Он отметил, что ценовой "потолок" на российскую нефть соответствует тем ценам, по которым РФ сейчас продает нефть. И вновь заявил, что Россия не будет продавать нефть в те страны, которые поддерживают "потолок".
- Путин также заметил, что Россия подумает и о возможности сокращения добычи нефти. По его словам, предложенный "потолок" соответствует тем ценам, по которым Россия сейчас нефть продает: "В этом смысле это решение нас никак не затрагивает. Brent чуть выше, Urals чуть ниже, мы еще скидки многим партнерам делаем. Потерь у нас не будет ни при каких обстоятельствах. Так что за бюджет не переживайте".
- Однако нерыночное регулирование со стороны потребителей разрушает отрасль, сказал президент.



ПРОЧИЕ РЫНКИ

- Январские фьючерсы на железную руду на Даляньской товарной бирже за неделю 2-9 декабря 2022 года выросли на 4,5% по сравнению с предыдущей неделей – до 814,5 юаней/т (\$117,2/т). Таким образом, котировки растут шестую неделю подряд. Об этом свидетельствуют данные Nasdaq.
- Украина имеет возможность увеличить поставки железной руды в Словакию. Об этом во время встречи с министром экономики Словацкой Республики Карелом Гирманом заявила первый вице-премьер – министр экономики Украины Юлия Свириденко, сообщается на сайте Министерства экономики. По ее словам, тесные экономические связи между странами в последнее время усиливаются.
- Европейские производители стали, по данным S&P Global, собираются повысить внутренние цены на горячекатаный рулон, поскольку ожидают роста спроса в первом квартале 2023-го. О таких сделках пока речь не идет, поскольку сейчас покупатели сосредоточены на управлении запасами до конца текущего года. Прогнозы на начало 2023 года неоднозначны. Одни источники считают, что необходимость пополнения запасов на фоне сокращения производства и высоких затрат на энергоносители приведет к росту цен. Другие полагают, что это маловероятно, поскольку спрос со стороны конечных потребителей будет и далее ниже обычного, а запасы европейских дистрибьюторов остаются достаточными.
- Правительство Индии с 15 декабря 2022 г. расширяет на сталь схему освобождения от пошлин и налогов на экспортируемую продукцию (RoDTEP). Об этом сообщает Agrus.Media. В схему включена продукция из чугуна и стали, в частности трубы и конструкционные материалы для железных дорог. RoDTEP, предусматривающая возмещение встроенных центральных и местных пошлин и налогов, будет применяться к этому экспорту до 30 сентября 2023 года.
- Европейская комиссия (ЕК) предлагает добавить в новый набор санкций против РФ, направленных на подрыв способности Москвы финансировать войну против Украины, запрет на новые инвестиции в российскую горнодобывающую промышленность. Об этом сообщает Reuters. Запрет будет частью девятого пакета санкций Евросоюза, который обсудят с государствами-членами в ближайшее время. Ожидается, что новый пакет санкций согласуют до конца следующей недели.
- Еврокомиссия (ЕК) вряд ли отменит действие защитных мер по импорту стальной продукции из Юго-Восточной Азии на год раньше запланированного срока. Об этом сообщает Eurometal со ссылкой на Fastmarkets. Как отмечают источники на европейских рынках, ограничения в отношении импорта стальной продукции из некоторых стран этого региона, наоборот, могут ужесточиться.
- Цены на лом марки HMS 1/2 на рынке Турции на неделе 28 ноября – 5 декабря 2022 года выросли на \$23/т по сравнению с предыдущей неделей – до \$383/т. Таким образом, котировки металлолома растут уже вторую неделю подряд после шестинедельного падения. Об этом свидетельствует индикатор цен Kallanish. Цены на лом в Турции растут вторую неделю подряд на фоне оживления спроса со стороны металлургических заводов. Высокая стоимость импортного лома и низкие продажи готовой стальной продукции заставляют местных металлургов искать более дешевое сырье внутри страны, но импортные контракты тоже заключаются.