

2022

СВОДКА НОВОСТЕЙ ФРАХТОВОГО РЫНКА

05 декабря 2022



Экспорт

Объемы фактического экспорта и ожидания



Нефть

Текущий уровень цен на нефть и курс валют



Флот

Уровень BDI и основные факторы доступности флота в регионе

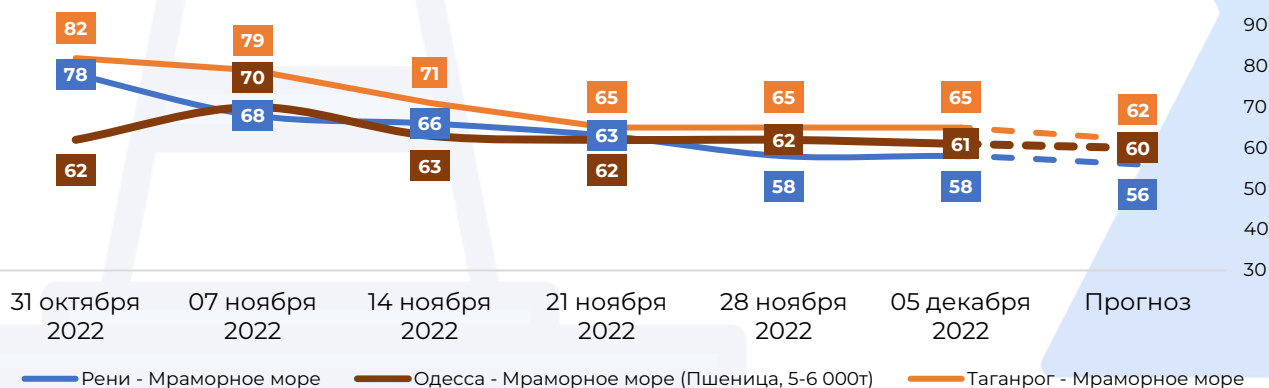
MTL
MARITIME LOGISTICS



ФЛОТ/ПОГОДА

- Торговля на **Черном море** относительно стабильна, и единственным регулярно предлагаемым грузом является зерно. В связи с немного большим количеством открытых судов на декабрьские даты и более короткими заторами на входе в Сулину (до 80 судов ожидают прибытия по сравнению с почти 100 неделю назад), фрахтователи продолжают успешно настаивать на более низких ставках.
- Хотя электронная очередь позволила оптимизировать и сделать прозрачным планирование судоходства в порты Большой Одессы, но она не решает проблемы инспекции судов в Босфоре. АМПУ принципиально важно было внедрить процесс, который будет прозрачным и понятным рынку, отметили в ведомстве.
- Президент Владимир Зеленский обнародовал новую схему «Зерно из Украины», согласно которой его страна намерена к середине следующего года получить до 60 балкеров, работающих исключительно для доставки продуктов питания по выделенным маршрутам в Африку.
- В еженедельном плане «зернового коридора» очередность судов определяют не в Администрации морских портов, а на основе планов участвующих в инициативе терминалов. План работы портов в неделю составляется из планов работы терминалов. Именно терминалы определяют очередность обработки судов у своих причалов и передают эту информацию филиалу ГП «АМПУ». Администрация отображает полученные данные в еженедельном плане.
- **Справочно:** Средняя продолжительность простоев по портам Дуная за прошлую неделю составляет: Измаил – 11 дней, Рени – 10 дней, Килия – 3 дня, Джурджулешты – 9 дней, Галац – 3 дня.
- В краткосрочной перспективе реальных предпосылок для сколько-нибудь заметного подъема активности и тем более пред рождественского ралли, вопреки ожиданиям многих брокеров и судовладельцев, нет. Дело в том, что украинское зерно экспортируется в основном крупнотоннажным флотом, тогда как спрос на сталь в странах Ближнего Востока и Северной Африки и ЕС остается слабым, а другие грузы (минералы, удобрения, уголь) едва ли способны поддерживать спрос в тоннаже. "Думаю, он останется стабильным и спокойным, даже при возможном дальнейшем падении как активности, так и ставок", - прокомментировал опытный местный брокер. Однако, даже если фрахтовые ставки останутся стабильными (или даже немного просядут), владельцы подойдут к концу года с вполне неплохими результатами с точки зрения дневной выручки.
- На рынке каботажных судов **Средиземного моря** наблюдается некоторое снижение объемов торговли, особенно в сегменте удобрений. При этом количество судов, открываемых в регионе, постепенно увеличивается.
- Предложение тоннажа особенно богато в EMed. В этих условиях фрахтователи настаивают на сокращении фрахта, часто им удается заключать новые сделки по несколько более низким ставкам, чем раньше (около 0,5–2 долл./т в зависимости от маршрута).
- Европейские судовладельцы приветствуют достигнутое на этой неделе предварительное соглашение о включении морского судоходства в углеродный рынок ЕС, что заставит суда платить за свою долю выбросов в атмосферу глобального потепления.
- Судовладельцы продолжают сопротивляться дальнейшему снижению ставок в **Азовском море**, пытаясь сохранить фрахт на прежнем уровне, который можно считать более чем приемлемым даже для судовладельцев, которые обязаны платить AWRP.
- Неблагоприятные погодные условия (дожди и грозы) и предстоящая ледовая кампания помогают судовладельцам в их усилиях по сдерживанию уровня фрахта в регионе.

Прогнозное движение ставок **Костерного** флота и флота «**Река-Море**» на ближайшую неделю:



Индикативные ставки основных направлений

Направление	Груз	Тоннаж	31 октября 2022	07 ноября 2022	14 ноября 2022	21 ноября 2022	28 ноября 2022	05 декабря 2022
Braila (Румыния) - Adriatic Sea ports (Италия)	Кукуруза	5-6,000 т	51,5	66,5	68	65	65	64
Constanta (Румыния) - Adriatic Sea ports (Италия)	Пшеница	5-6,000 т	41	42,5	43,5	43	43	42
Burgas (Болгария) - Adriatic Sea ports (Италия)	Кукуруза	5-6,000 т	41	42,5	43,5	43	43	42
Odesa / Chornomorsk (Украина) - Marmara Sea ports (Турция)	Пшеница	5-6,000 т	65	71	63	62	62	61
Odesa / Chornomorsk (Украина) - Marmara Sea ports (Турция)	Соя	10-12,000 т	62	70	62	60	60	59
Pivdennyi (Украина) - Ashdod (Израиль)	Ячмень	9-11,000 т	82,5	88,5	80	78	72	71
Chornomorsk (Украина) - Alexandria (Египет)	Кукуруза	7-8,000 т	80	86	78	76	76	75

Прочие рынки

Gulluk (Турция) - Ashdod (Израиль)	Удобрения	5-6,000 т	30,5	30,5	30,5	30,5	30,5	30
Ashdod (Израиль) - Iskenderun (Турция)	Скрап \ Лом	5,000 т	33,5	33,5	35,5	35,5	35,5	34,5
Marmara Sea ports (Турция) - Alexandria (Египет)	Цемент	3,000 т	32,5	32,5	32,5	32,5	32,5	32,5

Экспортная активность Украины и РФ

- Выполнение **годового** прогноза **экспорта пшеницы** на 2021/2022 МГ:
 - **Украина** – 6,64 из 16,85 млн.т. к экспорту **(39,4%)**
 - **Россия** – 9,2 из 50 млн.т. к экспорту **(18,4%)**
- Экспорт зерновых за отчетный месяц 2022:
 - **Украина (1-28.11.2022)** – 1,64 млн.т. пшеницы, 0,25 млн.т. ячменя, 2,07 млн.т. кукурузы.
 - **Россия (1-28.11.2022)** – 1,82 млн.т. пшеницы, 0,086 млн.т. ячменя, 0,099 млн.т. кукурузы.

Статистика по объему экспорта семян подсолнечника из портов Украины отсутствует.

Состояние экономики

Ценовая ситуация на зерновые

- В сегменте **российской** пшеницы ценовая ситуация характеризовалась как относительно стабильная. Участники рынка сообщали, что спрос на российскую зерновую был достаточно высоким, что продолжало оказывать поддержку ценам. На товарной бирже Египта, которая начала работу 27 ноября, были проведены две сессии торгов импортированной российской пшеницей. Спрос на зерновую существенно превышал предложение, в частности на 60% во время первой сессии и в 2 раза – во время второй. Из позитивных для российского рынка новостей также стоит выделить заявление о возможности снятия Еврокомиссией санкций с Россельхозбанка и его подключения к системе платежей SWIFT, что, вероятнее всего, положительно скажется на темпах экспорта зерна из РФ.
- Несмотря на давление внутренней конъюнктуры и снижение котировок на мировых рынках, индикативные цены FOB на **украинские** зерновые в украинских портах Черного моря существенно не изменились, кроме фуражного сегмента, где наблюдалось некоторое снижение (в среднем на 5 USD/т и в основном минимальных и средних цен).
- Наиболее выраженной понижательная ценовая динамика была в сегменте кукурузы, которая и далее дешевет, несмотря на перспективу ее перезимовки в полях и снижение прогнозов урожая зерновой в ЕС, Аргентине и ЮАР. Согласно оперативным данным Минагрополитики, по состоянию на 1 декабря кукуруза на зерно в Украине обмолочена лишь на 2,5 млн га (60%) и намолочено 15,5 млн тонн при урожайности 61,3 ц/га. Давление на цены оказывали насыщение рынка предложением и высокая конкуренция со стороны США и Бразилии, а также уменьшение общего импортного спроса (в т.ч. на фоне макроэкономических факторов).
- **Индикативные цены на продовольственную пшеницу с протеином 12,5% на 05.12.2022 составляют:**
 - **FOB Новороссийск, дол/т составляют 320 \$**
 - **FOB Украина, дол/т составляют 315 \$**

Состояние экономики

- **Рубль** заметно подешевел к доллару и евро перед выходными днями, так как с понедельника должно будет вступить в силу эмбарго Евросоюза на закупку российской нефти. Размер потолка до сих пор не известен, однако в четверг The Wall Street Journal сообщила со ссылкой на свои источники, что Еврокомиссия предложила 27 странам ЕС утвердить его в размере \$60 за баррель.
- Курс **гривны** и доллара на биржевом рынке не изменился в покупке и продаже.
- Национальный банк в течение недели с 21 по 25 ноября 2022 года купил на межбанковском валютном рынке \$7 млн и продал \$408,52 млн. Отрицательное сальдо интервенций составило \$401,52 млн против \$166,08 млн на прошлой неделе.
- Основной опасностью для всего валютного рынка Украины на этой неделе были проблемы с электричеством и энергетической инфраструктурой страны. После очередных ракетных обстрелов Россией — уже со второй половины среды свет пропал практически везде.
- Цены на **нефть** слабо растут в пятницу вечером в преддверии заседания ОПЕК+ на этих выходных и вступления в силу эмбарго на поставки российской нефти в страны Евросоюза в понедельник.
- Главной новостью, подогревающей рост рынка на этой неделе, стали сообщения об сокращении карантинных мер в Китае. Как написало агентство Bloomberg, в Гуанчжоу, Шицзячжуане и Чэнду ослаблены требования, касающиеся регулярности прохождения тестов на COVID-19 и передвижения граждан. В некоторых регионах начали работать рынки и общественный транспорт, а в Пекине заболевшим разрешено находиться дома вместо изоляции в специальных центрах.

BDI

- Цена на Baltic Dry упал примерно на 1% до 1324 пунктов в пятницу, продолжая терять вторую сессию подряд. Индекс капесайза, который отслеживает грузы железной руды и угля объемом 150 000 тонн, упал на 3,3% до 1519 пунктов; а индекс супрамакс продлил снижение пятую сессию подряд, потеряв 3 пункта до 1162 пунктов. Между тем, индекс панатах, который отслеживает от 60 000 до 70 000 тонн угля и зерновых грузов, вырос седьмой день, поднявшись на 1% до 1618 пунктов. Индекс Baltic Dry за неделю вырос на 11,4%, что стало самым большим ростом с 7 октября..
- **Capesize.** На этой неделе рынок Capesize находился в режиме «шаг вперед, два шага назад». Несмотря на напряженность в обоих бассейнах, особенно на декабрьскую отмену в североатлантическом регионе, на рынке циркулировали ограниченные трансатлантические или фронтальные грузы. Некоторые брокеры считают, что ситуация спокойнее по сравнению с тем же периодом прошлого года. Что касается загрузки в Бразилии, мнения в значительной степени различались из-за смешанного распределения. Судам, которые могут заходить в Бразилию в середине декабря, платили больше, но им снова не хватало грузовой поддержки.
- **Panamax.** В целом, это была позитивная неделя для рынка Panamax, при этом атлантические маршруты росли наиболее заметно. Это в значительной степени было обусловлено спросом на твердое зерно и минералы из обычных источников загрузки.
- **Ultramax/Supramax.** Довольно скучная неделя для сектора без существенных движений. Атлантика в целом рассматривалась как довольно позиционная, особенно из таких ключевых областей, как Американский залив, в то время как Южной Атлантике не хватало свежего импульса. Неделя в Азии была более сбалансированной, без четкого направления. В начале на юге было много новых запросов, но к концу недели их стало меньше. С севера уровень запросов от NoPac был лучше, и говорили о большем количестве транзитных грузов, но опять же ставки в целом оставались неизменными.
- **Handysize.** Неделя, отмеченная отсутствием активности, показала, что BHSI продолжал медленно падать. Восточное побережье Южной Америки выделялось как один из наиболее активных секторов и стационарная доставка Upriver Plate. Азия была охарактеризована источниками как сбалансированная в течение большей части недели, но продемонстрировала некоторые признаки возможных улучшений в будущем. Ходили слухи, что ранее на этой неделе было зафиксировано большое удобное открытие в СЖК для поездки через Австралию в Китай

Динамика изменения BDI



ЭКСПОРТ РОССИИ

- Спрос на российскую пшеницу, выставленную на продажу на товарной бирже Египта, более чем в два раза превысил предложение от египетских властей.
- Министерство сельского хозяйства РФ не ожидает снижения посевных площадей в следующем году, сообщил заместитель министра сельского хозяйства РФ Андрей Разин 1 декабря.
- Высокие влагозапасы и хорошее состояние посевов практически во всех регионах—производителях озимой пшеницы позволяют прогнозировать валовой сбор пшеницы в 2023 году на уровне 83,1 млн тонн, говорится в материалах аналитического центра «Русагротранс. Если зимой и весной площадь гибели будет на низком уровне, производство может составить до 87 млн тонн, — отмечают аналитики.
- Порядка 4 млн гектаров посевов сельхозкультур остались неубранными в этом году из-за сложных погодных условий, сообщил 29 ноября председатель комиссии Торгово-промышленной палаты (ТПП) по АПК, генеральный директор Ассоциации отраслевых союзов АПК, академик РАН Петр Чекмарев.
- Урожай зерна убран с 97% площади, собрано 155,5 млн тонн. В отдельных регионах Центральной России и Поволжья продолжается уборка кукурузы, подсолнечника и сахарной свёклы. Озимый сев в настоящее время проведен на площади 17,7 млн га, сообщил глава Минсельхоза Дмитрий Патрушев.

ЭКСПОРТ УКРАИНЫ

- На 26 ноября в рамках "зерновой" сделки вывезено более 12 млн тонн зерна и другой продукции, сообщает Интерфакс со ссылкой на Совместный координационный центр (СКЦ).
- Аграрии всех областей Украины завершают сев озимых зерновых культур, сообщает Минагрополитики. Посеянных 4,5 млн га или 94% к прогнозу.
 - Пшеницы посеяно 3,8 млн га или 94%.
 - Ячменя – 613 тыс. га или 91%.
 - Рожь – 79,2 тыс. га или 93%.
- Ежемесячно через Польшу перевозится около 450 тыс. тонн украинского зерна, заявил министр инфраструктуры Польши Анджей Адамчик/
- По состоянию на 1 декабря сбор зерновых и зернобобовых культур проведен на площади 9,4 млн га (85%), сообщает Минагрополитики Украины. При урожайности 44,4 ц/га, намолочено 41,9 млн тонн зерна в т.ч.:
 - пшеницы обмолочено 4,7 млн га (100%), при урожайности 41,2 ц/га намолочено 19,4 млн тонн;
 - ячменя обмолочено 1,6 млн га (100%), при урожайности 35,1 ц/га намолочено 5,6 млн тонн;
 - гороха обмолочено 111,5 тыс. га (100%), при урожайности 23,4 ц/га намолочено 261 тыс. тонн;
 - кукурузы на зерно обмолочено 2,5 млн га (60%), при урожайности 61,3 ц/га намолочено 15,5 млн тонн;
 - гречихи обмолочено 115 тыс. га (98%), при урожайности 13,6 ц/га намолочено 157 тыс. тонн;
 - проса обмолочено 42,9 тыс. га (96%), при урожайности 23,2 ц/га намолочено 99,5 тыс. тонн.



ЦЕНОВАЯ СИТУАЦИЯ


- **Индикативные цены на продовольственную пшеницу с протеином 12,5% FOB Новороссийск, дол/т остались неизменными и по состоянию на 20.21.2022 составляют 320 \$.**
- В сегменте **российской** пшеницы ценовая ситуация характеризовалась как относительно стабильная. Участники рынка сообщали, что спрос на российскую зерновую был достаточно высоким, что продолжало оказывать поддержку ценам. На товарной бирже Египта, которая начала работу 27 ноября, были проведены две сессии торгов импортированной российской пшеницей. Спрос на зерновую существенно превышал предложение, в частности на 60% во время первой сессии и в 2 раза – во время второй. Из позитивных для российского рынка новостей также стоит выделить заявление о возможности снятия Еврокомиссией санкций с Россельхозбанка и его подключения к системе платежей SWIFT, что, вероятнее всего, положительно скажется на темпах экспорта зерна из РФ. Также некоторое влияние на цены оказала информация о закупке Алжиром в ходе тендера крупного объема пшеницы (от 450-500 тыс. тонн). На фоне увеличения в текущем сезоне интереса Алжира к российской пшенице участники рынка не исключают возможности, что заметную долю из законтрактованного объема составило зерно из России. Прогнозируемые морозы в Центральном ФО России в условиях отсутствия достаточного снежного покрова угрожают образованием на посевах озимых культур ледяной корки, что вызывает некоторые опасения относительно будущего урожая пшеницы, в особенности в условиях прогнозируемого сокращения посевных площадей. Однако рекордный, согласно предварительным оценкам, урожай пшеницы в текущем году в России и, соответственно, необходимость сохранения стабильных темпов экспорта зерна, особенно с учетом начала зимы, когда темпы поставок традиционно снижаются, оказывали давление на цены и препятствовали их росту.
- Несмотря на давление внутренней конъюнктуры и снижение котировок на мировых рынках, индикативные цены FOB на **украинские** зерновые в украинских портах Черного моря существенно не изменились, кроме фуражного сегмента, где наблюдалось некоторое снижение (в среднем на 5 USD/т и в основном минимальных и средних цен).
- Наиболее выраженной понижательная ценовая динамика была в сегменте кукурузы, которая и далее дешевела, несмотря на перспективу ее перезимовки в полях и снижение прогнозов урожая зерновой в ЕС, Аргентине и ЮАР. Согласно оперативным данным Минагрополитики, по состоянию на 1 декабря кукуруза на зерно в Украине обмолочена лишь на 2,5 млн га (60%) и намолочено 15,5 млн тонн при урожайности 61,3 ц/га. Давление на цены оказывали насыщение рынка предложением и высокая конкуренция со стороны США и Бразилии, а также уменьшение общего импортного спроса (в т.ч. на фоне макроэкономических факторов).
- Вместе с тем, индикативы продовольственной пшеницы оставались наиболее стабильными ввиду достаточно высокой конкурентоспособности на глобальной арене и относительно устойчивого спроса благодаря пролонгации работы «зернового коридора». Также их поддержало приобретение государственным агентством Турции по закупкам зерновых ТМО на международном тендере 455 тыс. тонн продовольственной пшеницы преимущественно украинского происхождения по цене 329,9-344 USD/т CIF с поставкой в декабре 2022 г. – феврале 2023 г.

ЦЕНОВАЯ СИТУАЦИЯ СТРАН-КОНКУРЕНТОВ

- На торговой площадке Euronext пшеничные котировки снизились. Факторы влияния:
 - Низкая активность спекулятивных продаж ↓
 - Снижение экспертами Еврокомиссии прогноза экспорта пшеницы из ЕС в 2022/23 МГ на 2 млн тонн к октябрьскому прогнозу – до 34 млн тонн (29,3 млн тонн – сезоном ранее) и повышение прогноза конечных запасов на 1,7 млн тонн – до 15,5 млн тонн (на уровне предыдущего МГ) ↓
 - Постоянная жесткая конкуренция со стороны пшеницы причерноморского происхождения ↓
 - Протест в КНР из-за жестких карантинных ограничений ↓
 - Сохранение ЕС высоких темпов экспорта пшеницы в текущем сезоне: по данным Еврокомиссии, по состоянию на 27 ноября экспорт мягкой пшеницы достиг 13,89 млн тонн, что на 3% больше по сравнению с результатом соответствующего периода предыдущего года (13,45 млн тонн) ↑
 - Сообщение о крупных продажах французской пшеницы в Китай ↑
 - Отсутствие прогресса в посевной пшеницы за неделю во Франции: по данным FranceAgriMer, по состоянию на 28 ноября мягкой пшеницей, как и неделей ранее, засеяно 98% запланированных площадей (в предыдущем году – 99%); состояние посевов не изменилось – в хорошем и отличном находится 98% из них ↑
- На торговых площадках CBOT и Euronext в сегменте пшеницы фиксировалось постепенное снижение цен на фоне низкого спроса на пшеницу из США и ЕС из-за более конкурентоспособных цен от других ключевых экспортеров, в том числе из Австралии и Причерноморского региона. Кроме того, в поле зрения находились протесты в Китае из-за жестоких карантинных ограничений, введенных для предотвращения распространения заболеваемости Covid-19, усиливающих опасения операторов рынка по снижению спроса китайских импортеров.
- Снижение котировок американской кукурузы было в основном спровоцировано активным экспортом зерновой из стран Южной Америки. Бразилия ожидает рекордный урожай кукурузы в 2023 году.

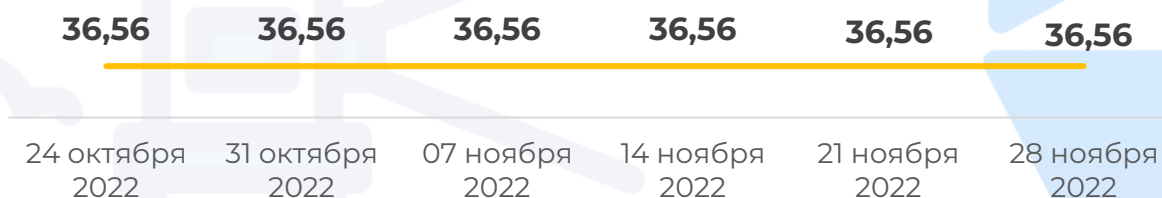
КУРС ВАЛЮТ

USD/RUB



- **Рубль** заметно подешевел к доллару и евро перед выходными днями, так как с понедельника должно будет вступить в силу эмбарго Евросоюза на закупку российской нефти. Размер потолка до сих пор не известен, однако в четверг The Wall Street Journal сообщила со ссылкой на свои источники, что Еврокомиссия предложила 27 странам ЕС утвердить его в размере \$60 за баррель.
- Кроме того, согласно одобренному G7 плану, с 5 декабря компании ЕС и Великобритании смогут предоставлять услуги морской транспортировки и страхования перевозок российской нефти, лишь в том случае, если она закупается по цене ниже определенного потолка.
- В рамках конференц-колла журналисты попросили пресс-секретаря президента РФ Дмитрия Пескова прокомментировать сообщения о том, что ЕС в четверг предварительно согласовал потолок цен на морские перевозки российской нефти на уровне \$60 за баррель.

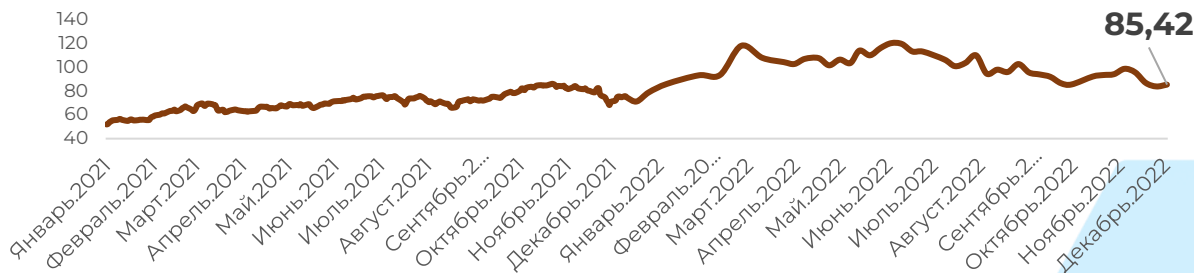
USD/UAH



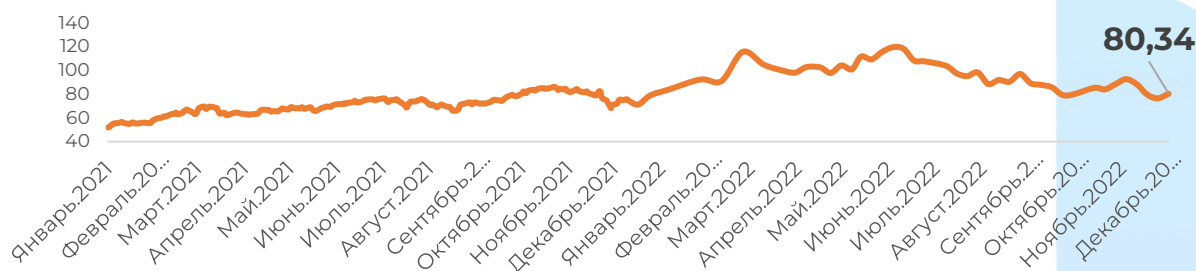
- Курс **гривны** и доллара на биржевом рынке не изменился в покупке и продаже.
- Национальный банк в течение недели с 21 по 25 ноября 2022 года купил на межбанковском валютном рынке \$7 млн и продал \$408,52 млн. Отрицательное сальдо интервенций составило \$401,52 млн против \$166,08 млн на прошлой неделе.
- Основной опасностью для всего валютного рынка Украины на этой неделе были проблемы с электричеством и энергетической инфраструктурой страны. После очередных ракетных обстрелов Россией — уже со второй половины среды свет пропал практически везде.
- В таких условиях очень ограниченно на поведение валютного рынка повлиял выходной четверг в США (отмечали День благодарения) и весьма средне на статистику операций 25 ноября повлияла «черная пятница».

НЕФТЬ

Brent



WTI



- Цены на **нефть** слабо растут в пятницу вечером в преддверии заседания ОПЕК+ на этих выходных и вступления в силу эмбарго на поставки российской нефти в страны Евросоюза в понедельник.
- Главной новостью, подогревающей рост рынка на этой неделе, стали сообщения об сокращении карантинных мер в Китае. Как написало агентство Bloomberg, в Гуанчжоу, Шицзячжуане и Чэнду ослаблены требования, касающиеся регулярности прохождения тестов на COVID-19 и передвижения граждан. В некоторых регионах начали работать рынки и общественный транспорт, а в Пекине заболевшим разрешено находиться дома вместо изоляции в специальных центрах.
- На выходных трейдеры будут внимательно следить за очередным заседанием ОПЕК+. Рынок в целом полагает, что члены организации примут решение сохранить неизменным уровень добычи, отмечает Bloomberg.
- Кроме того, с понедельника вступает в силу эмбарго Евросоюза на закупку российской нефти.
- Министры ОПЕК+ приняли решение сохранить действующие квоты на добычу нефти, говорится в пресс-релизе альянса.
- Следующая встреча министерского мониторингового комитета ОПЕК+ назначена на 1 февраля, 3 июня - очередная конференция ОПЕК, а полноформатная встреча министров ОПЕК+ - 4 июня, сообщили источники "Интерфакса".

Istanbul MGO



31 октября 2022 07 ноября 2022 14 ноября 2022 21 ноября 2022 28 ноября 2022 05 декабря 2022

ПРОЧИЕ РЫНКИ

- Январские фьючерсы на железную руду на Далянской товарной бирже за неделю 25 ноября – 2 декабря 2022 года выросли на 3,9% по сравнению с предыдущей неделей – до 758 юаней/т (\$112,1/т). Таким образом, котировки растут пятую неделю подряд. Об этом свидетельствуют данные Nasdaq. Декабрьские фьючерсы ЖРС на Сингапурской бирже выросли на 6,9% по сравнению с ценой по состоянию на 25 ноября 2022 года – до \$105,75/т.
- Котировки металлопродукции, вероятно, упадут к концу года, несмотря на попытки правительства поддержать отрасль. Цены на сталь в Китае до конца 2022 года могут упасть на фоне ослабления внутреннего спроса и большого предложения. Об этом заявил Ван Цзяньхуа, главный аналитик Mysteel, сообщает SteelMint.
- В октябре текущего года производство стали в Турции сократилось на 17,8% г./г. – до 2,9 млн т. Об этом сообщает SteelOrbis со ссылкой на данные Турецкой ассоциации производителей стали (TCUD). За 10 месяцев текущего года производство стали в стране сократилось на 10,1% в годовом исчислении – до 30,2 млн т. Потребление проката в Турции в октябре 2022 года выросло на 11,5% г./г. – до 2,8 млн т, однако по итогам 10 месяцев упало на 2,5% в годовом исчислении – до 27,1 млн т.
- Украинские горнодобывающие компании по итогам ноября 2022 года сократили экспорт железной и марганцевой руды на 26,8% по сравнению с предыдущим месяцем – до 783 тыс. т. По сравнению с ноябрем 2021 года отгрузки ЖРС сократились на 80,2%. Об этом сообщил заместитель министра экономики Тарас Качка на странице Facebook.
- В текущем году темпы роста глобальной морской торговли замедлятся до 1,4%, а среднегодовые темпы роста в 2023-2027 гг. составят 2,1%, что ниже среднего показателя в 3,3% за предыдущие три десятилетия. Об этом говорится в обзоре по морскому транспорту Конференции ООН по торговле и развитию (UNCTAD). В 2022 году на объемы морских перевозок повлияли несколько негативных факторов. Политика нулевой толерантности к COVID-19 в Китае, который является крупнейшим мировым экспортером, может привести к перебоям в производстве. Война в Украине, в свою очередь, продолжает влиять на мировые рынки продуктов питания, энергии и удобрений. Кроме того, с начала полномасштабного вторжения РФ были закрыты черноморские порты. На морских перевозках отразились также забастовки в ряде портов мира и экстремальные погодные явления в разных регионах.
- Массированные ракетные удары по энергетической инфраструктуре Украины и, как следствие, общий дефицит в энергосистеме продолжают влиять на работу украинского ГМК – предприятия временно останавливают производство или работают в пределах доступных квот. Так, в течение недели, начавшейся 21 ноября, российские атаки привели к отключению электроснабжения по всей стране. Впервые с начала полномасштабного вторжения РФ в аварийном порядке было остановлено производство на украинских предприятиях группы «Метинвест».
- Слабая экономика Китая, борющаяся с распространением пандемии коронавируса, угрожает стабильности цен на глобальном рынке стали в 2023 году. Об этом сообщает MetalMiner.
- Металлургические компании Турции опасаются увеличения импорта в страну более дешевой металлопродукции из Индии после отмены индийскими властями экспортной пошлины на сталь. Об этом сообщает Ekonomim. Турецкие металлурги обеспокоены отменой пошлин одним из крупнейших конкурентов, Индией, в то время, когда высокие затраты на энергоресурсы препятствуют конкурентоспособности местных производителей стали.