

2022

СВОДКА НОВОСТЕЙ ФРАХТОВОГО РЫНКА

26 декабря 2022



Экспорт

Объемы фактического экспорта и ожидания



Нефть

Текущий уровень цен на нефть и курс валют



Флот

Уровень BDI и основные факторы доступности флота в регионе

MTL
MARITIME LOGISTICS



Флот/погода

- И без того ограниченный спрос на малотоннажные суда в **Черном море** продолжает ослабевать. Участники рынка сообщают об уменьшении предложений зерна из украинских портов и периодических отгрузках других грузов, а именно стали, удобрений и минералов.
- Уменьшение заторов и времени ожидания на входе в Сулину оказало дополнительное давление на ставки за счет улучшения оборота флота и, следовательно, увеличения количества открытых судов, особенно для январских отправок.
- Кабмин принял постановление, согласно которому увеличил на 21 тыс. метрических тонн объем гуманитарной помощи в виде зерна, которое Украина предоставляет странам Африки и Азии. "В частности, заменены условия поставки товаров гуманитарной помощи с CIF на FOB и увеличен на 21 000 метрических тонн объем закупки зерна пшеницы и/или зерна кукурузы", - сообщил постоянный представитель правительства в Верховной Раде Тарас Мельничук.
- Украина обеспокоена задержками с оформлением документов на экспорт агропродукции в Китай. В среду, 21 декабря, руководство Министерства агрополитики провело рабочую встречу с послом КНР в Украине Фань Сяньжуном. Стороны обсудили углубление торгово-экономических отношений в аграрной сфере и возможности расширения номенклатуры украинского экспорта, сообщает пресс-служба Минагрополитики Украины.
- Польша планирует участвовать в инициативе Grain From Ukraine, в рамках которой Украина планирует экспортировать не менее 60 судов с зерном в страны Азии и Африки.
- **Справочно:** Средняя продолжительность простоев по портам Дуная за прошлую неделю составляет: Измаил – 20 дней, Рени – 25 дней, Килия – 34 дня, Джурджулешты – 16 дней, Галац – 9 дней.
- Учитывая значительное падение грузопотока из Украины, а также ограниченный экспорт некоторых основных грузов из России с начала войны, такие итоги года в основном можно отнести к уменьшению тоннажного списка на рынке, вызванному, прежде всего, снижением оборачиваемости флота. На руку владельцам сыграли многочисленные простои на Дунае, в некоторых портах Северной Африки, Турции и стран ЕС, а также удлинение рейсов из-за перераспределения грузопотоков.
- Рынок **Средиземного моря** продолжает смягчаться. Об ожидаемом предпраздничном ралли игроки не сообщают, скорее наоборот: грузопоток из региональных портов постепенно замедляется.
- Список тоннажа также растет, оказывая давление на судовладельцев. В регионе открыто достаточно много судов на декабрьские даты (наиболее заметный рост наблюдается в сегменте дедвейтом 7-10 тыс. тонн, где даже наблюдается некоторый избыток судов).
- В этих условиях судовладельцам довольно сложно удерживать ставки на стабильном уровне, и сделки все чаще заключаются ниже прежних уровней. Так, фрахт на многих маршрутах на этой неделе просел на \$0,5-2/т.
- Ставки фрахта из мелководных портов **Азовского моря** оказались под давлением на фоне относительно медленного экспорта российского зерна. Тем не менее, судовладельцам все же удастся избежать снижения ставок благодаря позиционному дефициту (в основном из-за погодных условий) и достаточно хорошему предложению удобрений.
- Фрахтовые расходы зерновых фрахтователей, работающих из российских мелководных портов, выросли почти в 1,5 раза, при этом доля этих расходов в конечной цене на российскую пшеницу в Турции выросла менее существенно: с 11,3% в 2021 году до 14% в 2022 году. Цены на уголь bss CIF Turkey также выросли с 22% до 25%, несмотря на увеличение среднегодовых фрахтовых ставок на маршруте Ростов-Мрамара почти на \$20/т. Как и в случае с удобрениями, средние цены на импортный российский уголь в Турции (несмотря на отказ от его закупок странами ЕС) выросли почти в 1,5 раза по сравнению с 2021 годом, нивелировав заметный рост соответствующих затрат на перевозки река-море в 2022 году.

Прогнозное движение ставок **Костерного** флота и флота «Река-Море» на ближайшую неделю:



Основные новости рынков



Индикативные ставки основных направлений

Направление	Груз	Тоннаж	21 ноября 2022	28 ноября 2022	05 декабря 2022	12 декабря 2022	19 декабря 2022	26 декабря 2022
Braila (Румыния) - Adriatic Sea ports (Италия)	Кукуруза	5-6,000 т	65	65	64	62	62	60
Constanta (Румыния) - Adriatic Sea ports (Италия)	Пшеница	5-6,000 т	43	43	42	41	41	39
Burgas (Болгария) - Adriatic Sea ports (Италия)	Кукуруза	5-6,000 т	43	43	42	41	41	39
Odesa / Chornomorsk (Украина) - Marmara Sea ports (Турция)	Пшеница	5-6,000 т	62	62	61	59	59	55
Odesa / Chornomorsk (Украина) - Marmara Sea ports (Турция)	Соя	10-12,000 т	60	60	59	57	57	48
Pivdennyi (Украина) - Ashdod (Израиль)	Ячмень	9-11,000 т	78	72	71	68	68	62
Chornomorsk (Украина) - Alexandria (Египет)	Кукуруза	7-8,000 т	76	76	75	72	72	61

Прочие рынки

Gulluk (Турция) - Ashdod (Израиль)	Удобрения	5-6,000 т	30,5	30,5	30	30	29	28
Ashdod (Израиль) - Iskenderun (Турция)	Скрап \ Лом	5,000 т	35,5	35,5	34,5	34,5	34	33
Marmara Sea ports (Турция) - Alexandria (Египет)	Цемент	3,000 т	32,5	32,5	32,5	32,5	32,5	31

Экспортная активность Украины и РФ

- Выполнение **годового** прогноза **экспорта пшеницы** на 2021/2022 МГ:
 - **Украина** – 7,64 из 12,50 млн.т. к экспорту **(61,2%)**
 - **Россия** – 10,15 из 50 млн.т. к экспорту **(20,3%)**
- Экспорт зерновых за отчетный месяц 2022:
 - **Украина (1-21.12.2022)** – 0,87 млн.т. пшеницы, 0,08 млн.т. ячменя, 1,74 млн.т. кукурузы.
 - **Россия (1-23.12.2022)** – 1,34 млн.т. пшеницы, 0,057 млн.т. ячменя, 0,038 млн.т. кукурузы.

Статистика по объему экспорта семян подсолнечника из портов Украины отсутствует.

Состояние экономики

Ценовая ситуация на зерновые

- На рынке **российской** продовольственной и фуражной пшеницы сохранялась понижающаяся ценовая динамика. Ключевым фактором давления на цены оставался неизменным – рекордный, согласно оценкам большинства аналитиков, урожай данной культуры в РФ в текущем сезоне. При этом стоит отметить, что с начала МГ значимую поддержку ценам внутреннего рынка оказывал спрос на зерно интервенционного фонда, а поскольку объем закупленного зерна уже близок к запланированной и озвученной ранее отметке, то участники рынка ожидают прекращения закупок, что, вероятнее всего, отразится на ценовой ситуации на внутреннем рынке и уже отчасти оказывает влияние на конъюнктуру экспортного рынка.
- По итогам недели индикативы FOB на **украинскую** пшеницу снизились еще на 5-10 USD/т, на ячмень – оставались без изменений в условиях ограниченного предложения и низкого спроса, а на кукурузу – немного укрепились при поддержке наиболее высокого экспорта и активизации спроса Китая. Наряду с этим, локальный рынок обеспокоен относительно задержек оформления документов на экспорт кукурузы и сои в Китай в следующем году. Соответствующие заявления уже прозвучали и на официальном уровне. Некоторую поддержку ценам оказали ожидания сильных морозов в основных регионах выращивания озимой пшеницы в США и засуха в Южной Америке.
- **Индикативные цены на продовольственную пшеницу с протеином 12,5% на 26.12.2022 составляют:**
 - **FOB Новороссийск, дол/т составляют 310 \$**
 - **FOB Украина, дол/т составляют 300 \$**

Состояние экономики

- **Рубль** растерял рост первой половины пятницы и по итогам дня вновь заметно упал к доллару и евро. Участники рынка выходили из позиций перед выходными днями в России и Рождественскими каникулами в западных странах. При этом ранее в пятницу существенную поддержку рублю оказала подготовка компаний-экспортеров к перечислению в бюджет основных налогов месяца, которое должно состояться на следующей неделе.
- Курс **гривны** и доллара на биржевом рынке не изменился в покупке и продаже.
- Нынешний режим фиксированного официального курса является рациональным решением в военной ситуации, а существующая разница между официальным и курсом наличного рынка в 10% допустима в текущих условиях, считает председатель правления Райффайзен Банка (Киев) Александр Писарук.
- Цены на **нефть** уверенно повышаются на торгах в пятницу и завершают в плюсе вторую неделю подряд.
- За неделю цена Brent может вырасти примерно на 5%, WTI - на 7%.
- Поддержку котировкам оказывают данные о снижении запасов в США, а также ожидания сокращения добычи в России вслед за введением западными странами "потолка" цен на российскую нефть.
- Участники рынка также следят за новостями из США, где падает производство природного газа из-за сложных погодных условий в ключевых регионах добычи, которые накрыла снежная буря. По данным Bloomberg, добыча газа в стране в четверг сократилась до менее чем 96 млрд кубических футов по сравнению со 100 млрд футов в среду.
- В то же время ограничивающими факторами для роста нефтяных котировок являются опасения дальнейшего повышения процентных ставок Федеральной резервной системой США и увеличение количества заражений коронавирусом в Китае, отмечают отраслевые аналитики.

BDI

- Цена на Baltic Dry упал на 8,2% до недельного минимума в 1515 пунктов в пятницу, второй день потерь. Индекс капесайза, который отслеживает грузы железной руды и угля объемом 150 000 тонн, упал на 13,9%, зафиксировав худший день с конца августа на уровне 2261 пункта; а индекс рамапах, который отслеживает от 60 000 до 70 000 тонн угля и зерна, упал на 1,8% до 1535 пунктов. В то же время индекс супрамакс потерял 21 пункт до 1062 пунктов. Основной индекс упал на 13,9% в этом квартале и на 31,7% за год, что стало максимальным с 2015 года, из-за опасений по поводу влияния новых вспышек COVID-19 в Китае на спрос. Балтийская биржа не будет публиковать данные по основному индексу с 26 декабря по 2 января 2023 года..
- **Capesize.** С середины недели в секторе Capesize наблюдался всплеск, особенно в Атлантике. На рынок поступило больше грузов из Западной Африки, что впоследствии подняло маршрут из Бразилии в Циндао на более высокий уровень. Однако приспособлений не хватало, поскольку очень ограниченные быстрые балластеры могли выдерживать сроки загрузки. В Северной Атлантике трансатлантические и фронтальные рейсы резко выросли из-за нехватки тоннажа в регионе. Учитывались окно Лауап и премия за нарушение международных навигационных лимитов. Между тем, настроения предполагали толчок в конце года. В Тихоокеанском регионе торговля из Западной Австралии в Циндао оставалась довольно активной
- **Panamax.** Продолжение предыдущей недели с медленным, но неуклонным ростом ставок в Атлантике. В Северной Атлантике снова произошло сокращение предложения тоннажа, при этом преобладали прямые перевозки за пределами Персидского залива США. В сочетании с улучшением объема трансатлантического спроса на полезные ископаемые позитивный настрой сохранился.
- **Ultramax/Supramax.** Неделя для сектора была довольно неоднородной: в некоторых ключевых областях наблюдался рост, а в других не было нового импульса. В Азии настроение было негативным на протяжении всей недели, при этом новых запросов как с севера, так и с юга было мало. Доступность тоннажа выросла, поскольку владельцы снизили ожидания перед предстоящими праздниками. В Атлантике увеличился спрос со стороны сектора Персидского залива США, поскольку доступность тоннажа стала ограниченной для отмены в декабре. Положительные настроения наблюдались в Южной Атлантике, в основном в отношении дальнемагистрального бизнеса.
- **Handysize.** Неблагоприятная неделя отмечена небольшой вспышкой активности в некоторых регионах. Восточное побережье Южной Америки оказалось под давлением, особенно в Северной Бразилии, поскольку все больше тоннажа прибывало из Западного Средиземноморья и с континента.

Динамика изменения BDI



ЭКСПОРТ РОССИИ

- Способность РФ, несмотря на все трудности и ограничения, вывезти на экспорт в этом сезоне (июль 2022 - июнь 2023 гг.) более 60 млн т зерна сохраняется. Из них 50 млн тонн приходится на пшеницу, считает президент Российского зернового союза Аркадий Злочевский. В целом экспортный потенциал составляет 65 млн тонн, в том числе 55 млн тонн пшеницы.
- Сбор зерна в РФ в 2022 году в чистом весе будет в диапазоне 147-151 млн тонн, сообщил президент Российского зернового союза Аркадий Злочевский.
- Компания «Ростовский морской мультимодальный порт» (РММП) введет в эксплуатацию вторую очередь зернового терминала в Ростове в июле 2023 года. Его мощность составит 1 млн тонн в год.
- Российский зерновой экспорт в Турцию стремительно набирает обороты, что обусловлено крайним истощением украинских запасов, сообщил глава Зернового союза РФ Аркадий Злочевский.
- Запасы зерна и зернобобовых, включая кукурузу, в сельскохозяйственных организациях в ноябре 2022 года опустились за месяц на 7,42% и составили 39435420,0 т (в предыдущем месяце - 42595480,0 т, в ноябре 2021 года - 29387240,0 т)
- Всего на 14 декабря 2022 г., по данным Минсельхоза РФ намолочено 159 000 тыс. т зерновых и зернобобовых, в т.ч.: 105 300 тыс. т пшеницы, 24 500 тыс. т ячменя, 11 300 тыс. т кукурузы на зерно.

ЭКСПОРТ УКРАИНЫ

- Производство кукурузы в Украине может упасть до 22-23 млн тонн в этом году с 41,9 млн в 2021 году из-за сокращения посевных площадей, сказал министр сельского хозяйства Николай Сольский. Украина является крупным мировым экспортером кукурузы. В сентябре министерство прогнозировало урожай кукурузы в 2022 году на уровне от 25 до 27 миллионов тонн.
- С начала 2022/23 МГ по состоянию на 21.12.2022 Украина экспортировала 20,6 млн т. зерновых и зернобобовых культур. В том числе было отгружено: пшеницы - 7,65 млн т, ячменя - 1,55 млн т, ржи - 12,4 тыс. т, кукурузы - 11,32 млн т, муки пшеничной - 62,4 тыс. т.
- По данным Минагрополитики, первую позицию в экспорте по-прежнему занимает кукуруза, которой отгружено 1,6 млн т или вдвое больше, чем за 1-15 ноября. Объемы отгрузок пшеницы составили 815 тыс. т, что соответствует уровню предыдущего месяца. Третье место по объемам экспорта традиционно занимает подсолнечное масло, которого отгружено 303 тыс т, что на 4 тыс т меньше, чем в первой половине ноября.
- Кабинет Министров Украины на заседании 23 декабря 2022 принял постановление, согласно которому увеличил на 21 тыс. т объем гуманитарной помощи в виде зерна, которое Украина предоставляет странам Африки и Азии.
- Влияние военной агрессии РФ на экономику Украины в 2023 году усилится и, по оценкам экспертов Украинского клуба аграрного бизнеса (УКАБ), приведет к значительным изменениям в аграрной отрасли. Так, площади сева зерновых культур по сравнению с довоенным 2021 годом могут сократиться на 45%, а урожай зерновых – на 60%.
- Из 28,4 млн га посевных площадей, которые обрабатывались в Украине в 2021 году, на подконтрольных территориях по состоянию на декабрь осталось 86% или 24,6 млн га, из которых 3,8 млн га невозможно засеять вследствие приближенности к линии фронта.
- Площади сева озимых снизились по сравнению с 2021 г. на контролируемых территориях на 26% до 3,8 млн га, а на всей территории Украины – на 43%. Критически сокращены площади сева озимой пшеницы в центральных и северо-восточных областях.
- Причиной стала дорогая логистика, ограниченный экспорт и большая разница в цене в зависимости от региона, поскольку в приближенных к портам или границам с ЕС областях цены значительно выше, хотя также убыточны для производителей. Если в Закарпатье 1 т кукурузы стоит 6800 грн (с НДС), то в Сумской области – 4900 грн, поэтому география региона будет определять способность фермеров продолжать производство зерна.
- Украина с 1 августа отправила из черноморских портов 580 судов, которые экспортировали 15 млн т украинского продовольствия в страны Азии, Европы и Африки. Такие результаты «зерновой инициативы» обнародовало Министерство инфраструктуры Украины. Как отмечается, балкер с 27,5 тыс. т агропродукции для Ливии присоединился к каравану еще из 5 судов, которые экспортировали 244 тыс. т агропродукции из портов Большой Одессы в страны Азии и Европы.

ЦЕНОВАЯ СИТУАЦИЯ

- **Индикативные цены на продовольственную пшеницу с протеином 12,5% FOB Новороссийск, дол/т остались неизменными и по состоянию на 26.12.2022 составляют 310 \$.**
- На рынке **российской** продовольственной и фуражной пшеницы сохранялась понижительная ценовая динамика. Ключевой фактор давления на цены оставался неизменным – рекордный, согласно оценкам большинства аналитиков, урожай данной культуры в РФ в текущем сезоне. При этом стоит отметить, что с начала МГ значимую поддержку ценам внутреннего рынка оказывал спрос на зерно интервенционного фонда, а поскольку объем закупленного зерна уже близок к запланированной и озвученной ранее отметке, то участники рынка ожидают прекращения закупок, что, вероятнее всего, отразится на ценовой ситуации на внутреннем рынке и уже отчасти оказывает влияние на конъюнктуру экспортного рынка. Существенное влияние на цены также оказал валютный фактор. Ослабление курса российского рубля по отношению к доллару США способствовало снижению цен на базисе FOB. Также немаловажную роль сыграло сохранение относительно стабильных темпов поставок российской пшеницы на внешний рынок, несмотря на сезонный фактор. Однако отметим, что прогнозируемое снижение температуры на Среднем Западе США, которое может пагубно отразиться на состоянии посевов озимых, и прогноз неурожая агропродукции в Аргентине ввиду засухи оказывали некоторую поддержку ценам, однако не смогли нивелировать указанные выше факторы.
- По итогам недели индикативы FOB на **украинскую** пшеницу снизились еще на 5-10 USD/т, на ячмень – оставались без изменений в условиях ограниченного предложения и низкого спроса, а на кукурузу – немного укрепились при поддержке наиболее высокого экспорта и активизации спроса Китая. Наряду с этим, локальный рынок обеспокоен относительно задержек оформления документов на экспорт кукурузы и сои в Китай в следующем году. Соответствующие заявления уже прозвучали и на официальном уровне. Некоторую поддержку ценам оказали ожидания сильных морозов в основных регионах выращивания озимой пшеницы в США и засуха в Южной Америке.
- По состоянию на 23 декабря в портах Большой Одессы под обработкой находилось 27 судов, 4 направляются в них, а около 90 ожидали очереди на инспекцию СКЦ в Босфоре. Ежедневно проводится только 5-7 инспекций, тогда как для непрерывной работы «коридора» надо минимум 12. Среди позитивного: в Lloyd's of London заявили о том, что в 2023 году не будут повышать ставки для судов, следующих по «зерновому коридору».
- Всего в рамках «зернового соглашения» с 1 августа из портов Большой Одессы вышло 580 судов с 15 млн тонн украинского продовольствия в страны Азии, ЕС и Африки.
- Основные ценовые факторы оставались неизменными, а темпы экспорта по морю – медленными, что негативно сказалось на среднесуточной погрузке зерна в вагоны. Уменьшение спроса на вагоны повлекло за собой снижение ставок на пользование зерновозами филиала ЦТЛ на аукционах в системе «Прозорро». Ситуация с экспортом и далее осложнялась блэкаутами и перебоями с электроснабжением, уменьшением импортного спроса и количества рабочих дней в ЕС ввиду праздников..

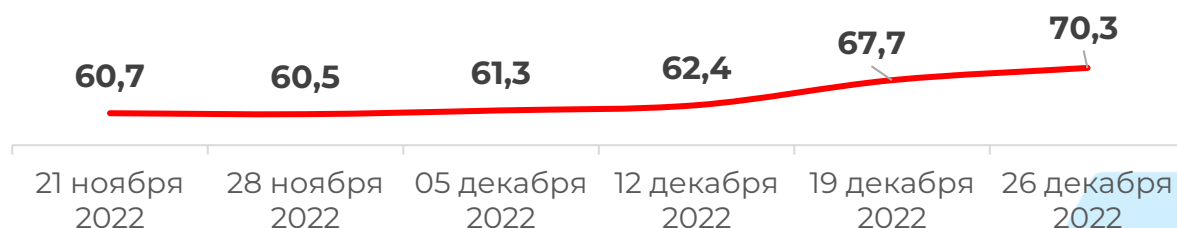
ЦЕНОВАЯ СИТУАЦИЯ СТРАН-КОНКУРЕНТОВ

- На торговой площадке Euronext пшеничные котировки подорожали. Факторы влияния:
 - Сокращение экспертами Refinitiv Commodities Research прогноза производства мягкой пшеницы в 2023/24 в ЕС на 0,5 млн тонн – до 134,7 млн тонн, отражая снижение ожиданий по урожаю во Франции ↑
 - Сокращение в Германии посевной площади пшеницы урожая-2023/24 на 2% в год – до 2,8 млн га, по оценкам Национального статистического управления страны ↑
 - Колебание валют, что снизило привлекательность европейской пшеницы для импортеров ↓
 - Замедление импортной активности на мировом рынке в канун новогодних праздников ↓
 - Снижение аналитиками Еврокомиссии оценки производства мягкой пшеницы в ЕС в 2022/23 МГ на 0,5 млн тонн по сравнению с ноябрьским показателем – до 126,4 млн тонн, прогноз потребления повышен на 0,5 млн тонн – до 97,6 млн тонн (+1,9 млн тонн в год), а прогноз импорта повышен на 1 млн тонн в месяц – до 5 млн тонн (+2,3 млн тонн в год) ↓
 - Повреждения посевов озимых урожая-2023/24 в ЕС после заморозков в период с 1 по 15 декабря минимальны - без существенного влияния на состояние посевов озимых зерновых, более того низкие температуры позволили значительно повысить уровень морозостойкости растений, по данным мониторинга MARS ↓
 - Прогнозируемый Cosereal высокий урожай мягкой пшеницы в ЕС в 2023/24 МГ – с 22,3 млн га 128,9 млн тонн (в предыдущем сезоне с 21,8 млн га собрано 125,5 млн тонн), твердой – с 2,3 (-0,1) млн га 7,6 (+0,5) млн тонн ↓
 - Расширение посевной площади пшеницы урожая-2023/24 в Великобритании на 1% в год – до 1,8 млн га, производство ожидается 14,6 млн тонн, по оценкам AHDB ↓

- На торговых площадках CBOT и Euronext в сегменте основных зерновых культур по итогам недели наблюдается рост цен. Операторы рынка активно отслеживали импортную активность на рынке, а также на цены влияли темпы проведения полевых работ в странах Южной Америки. В частности, в Аргентине прогнозируются благоприятные дожди.

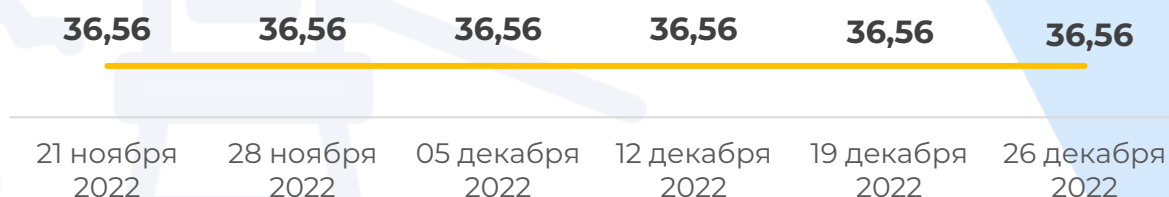
КУРС ВАЛЮТ

USD/RUB



- **Рубль** растерял рост первой половины пятницы и по итогам дня вновь заметно упал к доллару и евро. Участники рынка выходили из позиций перед выходными днями в России и Рождественскими каникулами в западных странах. При этом ранее в пятницу существенную поддержку рублю оказала подготовка компаний-экспортеров к перечислению в бюджет основных налогов месяца, которое должно состояться на следующей неделе.
- Вице-премьер Александр Новак уверен, что стоимость марки Urals вскоре стабилизируется, ее колебания он связал с неопределенностями. Об этом он заявил в эфире телеканала "Россия 24".
- "На сегодняшний день цена нефти примерно торгуется на уровне \$80 за баррель марки Brent. Марка Urals - это основная марка российской нефти, которая торгуется на западном направлении (реализуется - ИФ) с дисконтом. Дисконт этот был высоким в начале года, затем снизился в два раза, сейчас он тоже из-за неопределенностей несколько вырос. Я уверен, что сейчас стабилизация произойдет", - сказал вице-премьер.
- Новак сообщил, что российские нефтекомпании на фоне санкций переориентируют поставки нефти и нефтепродуктов в страны Азиатско-Тихоокеанского региона, Африки и Латинской Америки.

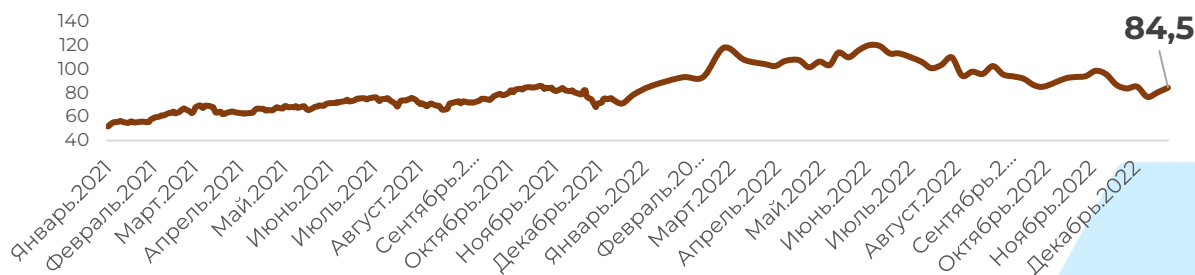
USD/UAH



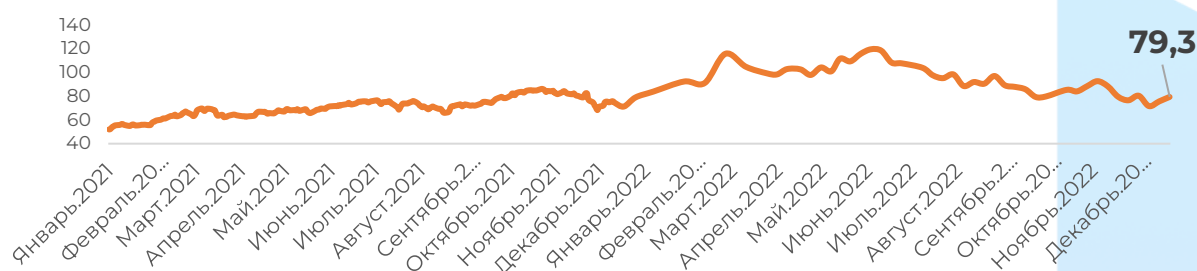
- Курс **гривны** и доллара на биржевом рынке не изменился в покупке и продаже.
- Нынешний режим фиксированного официального курса является рациональным решением в военной ситуации, а существующая разница между официальным и курсом наличного рынка в 10% допустима в текущих условиях, считает председатель правления Райффайзен Банка (Киев) Александр Писарук.
- Комментируя дискуссию о необходимости возвращения к плавающему курсу, Писарук высказал мнение, что во время войны нет условий для нормального функционирования валютного рынка.

НЕФТЬ

Brent



WTI



- Цены на **нефть** уверенно повышаются на торгах в пятницу и завершают в плюсе вторую неделю подряд.
- За неделю цена Brent может вырасти примерно на 5%, WTI - на 7%.
- Поддержку котировкам оказывают данные о снижении запасов в США, а также ожидания сокращения добычи в России вслед за введением западными странами "потолка" цен на российскую нефть.
- Участники рынка также следят за новостями из США, где падает производство природного газа из-за сложных погодных условий в ключевых регионах добычи, которые накрыла снежная буря. По данным Bloomberg, добыча газа в стране в четверг сократилась до менее чем 96 млрд кубических футов по сравнению со 100 млрд футов в среду.
- В то же время ограничивающими факторами для роста нефтяных котировок являются опасения дальнейшего повышения процентных ставок Федеральной резервной системой США и увеличение количества заражений коронавирусом в Китае, отмечают отраслевые аналитики.



ПРОЧИЕ РЫНКИ

- Майские фьючерсы на железную руду на Даляньской товарной бирже за неделю 16-23 декабря 2022 года уменьшились на 2,05% по сравнению с предыдущей неделей – до 825 юаней/т (\$118,18/т). Таким образом, котировки несколько сократились после семи недель роста. Об этом свидетельствуют данные Nasdaq. Январские фьючерсы ЖРС на Сингапурской бирже выросли на 0,8% по сравнению с ценой по состоянию на 16 декабря 2022 года – до \$110,75/т.
- В Германии выпуск стали упал на 11,8% м./м., в Италии – на 7,9% м./м. Месячная динамика производства стали в странах Европы в ноябре 2022 года была нисходящей. Как свидетельствуют данные WorldSteel, металлурги Франции по итогам ноября 2022 г. снизили производство стали на 6,2% м./м. – до 910 тыс. т. Испания в указанный период сократила производство стали на 6,4% м./м. – до 855 тыс. т. Металлургические предприятия Италии, по данным Federacciai, в ноябре текущего года уменьшили производство стали на 7,9% по сравнению с предыдущим месяцем – до 1,85 млн т. В Германии выплавка стали в ноябре 2022 года, как сообщается в отчете немецкой сталелитейной ассоциации WV Stahl, упала на 11,8% м./м. – до 2,77 млн т. В то же время Бельгия в указанный период увеличила производство стали на 25% м./м. – до 520 тыс. т. В целом производство стали в странах ЕС в ноябре 2022-го упало на 17,9% в годовом исчислении – до 10,5 млн т. По итогам января-ноября текущего года этот показатель сократился на 10,1% г./г. – до 127,4 млн т. Турция, в свою очередь, в ноябре текущего года сократила производство стали на 22,4% м./м. По сравнению с ноябрем 2021 года металлурги страны снизили выплавку стали на 34,3%.
- Металлурги Европы массово сокращают или останавливают производство на фоне роста цен на энергоресурсы. В то же время они вынуждены конкурировать со стальным импортом из стран, производители которых имеют меньшие затраты на электроэнергию и не несут расходов на выбросы углерода. Кроме того, европейские производители останавливают доменные печи или производят их запуск после капремонтов или приостановки работы. В частности, ArcelorMittal Poland недавно отложил перезапуск доменной печи №3 на заводе в Домброва-Гурнична на начало января 2023-го, работники предприятия опасаются окончательной остановки домны. В Турции с сентября текущего года цены на газ и электроэнергию для промышленности выросли на 50%. По оценке Турецкой ассоциации производителей стали (TCUD), доля энергоресурсов в общих производственных затратах турецких металлургов возросла до 28-30%. В то же время уровень загрузки мощностей снизился с 75% до менее 60%, поскольку местные производители сокращают рабочие смены или прекращают деятельность. На объем производства украинской металлургии влияют логистические проблемы и проблемы с электроснабжением вследствие ракетных ударов россиян по энергоинфраструктуре Украины, конъюнктура глобального рынка, а также уничтожение из-за боевых действий двух крупнейших металлургических предприятий страны – «Азовстали» и ММК им. Ильича в Мариуполе. Как сообщил GMK Center, глобальное производство стали в ноябре 2022 года снизилось на 2,6% по сравнению с аналогичным периодом 2021-го – до 139,1 млн т. Об этом свидетельствует глобальный рейтинг 64 стран – производителей стали World Steel Association. Суммарное производство стали в странах СНГ и Украине в указанный период упало на 24,6% г./г. – до 6,5 млн т.
- Металлургические предприятия Франции по итогам ноября 2022 года снизили производство стали на 6,2% по сравнению с сентябрем текущего года – до 910 тыс. т. Об этом свидетельствуют данные WorldSteel Association. В годовом исчислении производство стали во Франции по итогам ноября 2022-го сократилось на 20,9%.