

2022

СВОДКА НОВОСТЕЙ ФРАХТОВОГО РЫНКА

21 ноября 2022



Экспорт

Объемы фактического экспорта и ожидания



Нефть

Текущий уровень цен на нефть и курс валют



Флот

Уровень BDI и основные факторы доступности флота в регионе

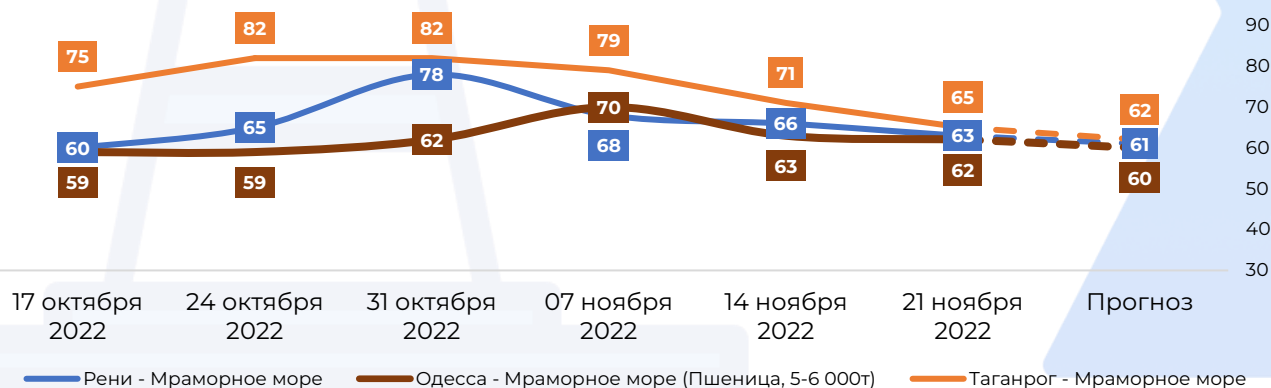
MTL
MARITIME LOGISTICS



ФЛОТ/ПОГОДА

- В **Черном море** появились первые признаки ослабления рынка, что в первую очередь связано с острым дефицитом новых предложений зерна за пределами Украины в рамках зернового коридора (о чем говорят уже четвертую неделю).
- В этих условиях сокращение очередей судов стало логичным и предсказуемым явлением (сейчас на вход + выход менее 90 судов против 170 месяц назад), что привело к увеличению тоннажа во втором полугодии ноября в регионе.
- Экспорт из дунайских портов стабилизировался, а оптимизация операций позволила румынской и украинской администрациям, по крайней мере, сдерживать стремительный рост заторов (около 50 судов сейчас ожидают у входа в Сулину против 100+ летом).
- **Справочно:** Средняя продолжительность простоев по портам Дуная за прошлую неделю составляет: Измаил – 6 дней, Рени – 9 дней, Килия – без простоев, Галац – 1 день, Гургулешты – 7 дней, Браила – без простоев.
- Учитывая официальное продление соглашения об украинском зерновом коридоре как минимум еще 4 месяца следует ожидать всплеск отгрузок из украинских глубоководных портов и, скорее всего, увеличение очередей судов (российская инспекционная группа вряд ли изменит свой подход и перестанет затягивать проверки). Это, скорее всего, приведет к увеличению спроса на тоннаж, сокращению списка судов и, как следствие, повышению фрахтовых ставок.
- Рынок морских каботажных судов в **Средиземном море** в настоящее время выглядит относительно стабильным.
- Грузопоток из региональных портов по-прежнему поддерживается регулярными отгрузками удобрений, стали, зерна и минералов.
- Список тоннажа немного подрос, и фрахтователи не теряют надежды на снижение ставок. Однако пока грузы в бассейне устойчивы.
- Более того, владельцы по-прежнему ожидают увидеть традиционное пред рождественское ралли, несмотря на довольно слабые фундаментальные показатели на сырьевых рынках.
- Ухудшение погоды на Балтийском и Черном морях вкупе с ослаблением экспорта российских удобрений может дополнительно сыграть на руку судовладельцам, работающим из российских портов.
- Понижение продолжается в **Азовском море**. Экспорт зерна из российских мелководных портов остается ограниченным, а перевозки угля также несколько замедлились.
- Это позволило фрахтователям снизить ставки еще на \$2-8/т на этой неделе.
- Дополнительное давление на судовладельцев «река-море» оказывает запрет на заход груженых судов из Черного моря в Керченский пролив, что свело на нет возможности владельцев по обратной погрузке.
- В Азовском море ставки на флот река-море могут перестать снижаться только в том случае, если спрос Турции на российскую пшеницу восстановится, чего пока не ожидается.

Прогнозное движение ставок **Костерного** флота и флота «**Река-Море**» на ближайшую неделю:



Индикативные ставки основных направлений

Направление	Груз	Тоннаж	17 октября 2022	24 октября 2022	31 октября 2022	07 ноября 2022	14 ноября 2022	21 ноября 2022
Braila (Румыния) - Adriatic Sea ports (Италия)	Кукуруза	5-6,000 т	50	50,5	51,5	66,5	68	65
Constanta (Румыния) - Adriatic Sea ports (Италия)	Пшеница	5-6,000 т	40,5	41	41	42,5	43,5	43
Burgas (Болгария) - Adriatic Sea ports (Италия)	Кукуруза	5-6,000 т	40,5	41	41	42,5	43,5	43
Odesa / Chornomorsk (Украина) - Marmara Sea ports (Турция)	Пшеница	5-6,000 т	59	59	65	71	63	62
Odesa / Chornomorsk (Украина) - Marmara Sea ports (Турция)	Соя	10-12,000 т	56	56	62	70	62	60
Pivdennyi (Украина) – Ashdod (Израиль)	Ячмень	9-11,000 т	77	76,5	82,5	88,5	80	78
Chornomorsk (Украина) – Alexandria (Египет)	Кукуруза	7-8,000 т	74	74	80	86	78	76

Прочие рынки

Gulluk (Турция) – Ashdod (Израиль)	Удобрения	5-6,000 т	29,5	30,5	30,5	30,5	30,5	30,5
Ashdod (Израиль) – Iskenderun (Турция)	Скрап \ Лом	5,000 т	34,5	35,5	33,5	33,5	35,5	35,5
Marmara Sea ports (Турция) – Alexandria (Египет)	Цемент	3,000 т	31,5	32,5	32,5	32,5	32,5	32,5

Экспортная активность Украины и РФ

- Выполнение **годового** прогноза **экспорта пшеницы** на 2021/2022 МГ:
 - **Украина** – 6,14 из 16,85 млн.т. к экспорту (**36,4%**)
 - **Россия** – 8,4 из 50 млн.т. к экспорту (**16,8%**)
- Экспорт зерновых за отчетный месяц 2022:
 - **Украина (1-18.11.2022)** – 1,14 млн.т. пшеницы, 0,19 млн.т. ячменя, 1,38 млн.т. кукурузы.
 - **Россия (1-18.11.2022)** – 0,89 млн.т. пшеницы, 0,036 млн.т. ячменя, 0,059 млн.т. кукурузы.

Статистика по объему экспорта семян подсолнечника из портов Украины отсутствует.

Состояние экономики

Ценовая ситуация на зерновые

- Для сегмента **российской** пшеницы было характерно некоторое укрепление цен. Данная ситуация пояснялась увеличением темпов экспорта зерновой, а также надеждами участников рынка на сохранение указанной тенденции в условиях пролонгации действия «зерновой сделки» еще на 120 дней на фоне заявления ООН о содействии экспорта российской сельхозпродукции и удобрений. Эксперты рынка заявляли, что российские экспортные компании смогли приспособиться к работе в условиях действующих ограничений и так называемых «скрытых» санкций, что также будет способствовать наращиванию объемов экспорта.
- При этом аналитики IGC повысили прогноз экспорта пшеницы из России в текущем сезоне сразу на 4,5 млн тонн – до 41,1 млн тонн, в то время как оценка поставок зерна из ЕС, напротив, была снижена на 2 млн тонн. Также стоит отметить, что Египет в очередной раз приобрел крупный объем (до 300 тыс. тонн) пшеницы у России без объявления тендера.
- Индикативные цены FOB на **украинскую** пшеницу выросли.
- Несмотря на официальные заявления об отсутствии дефицита емкостей по хранению, давление на цены и далее оказывали насыщение локального рынка предложением зерна урожая-2022 на фоне нехватки элеваторных мощностей и дороговизны их услуг, а также необходимости постепенной реализации зерна, находящегося в альтернативных приспособлениях с ограниченным периодом хранения. К тому же, по подсчетам KSE и Минагрополитики, из-за войны Украина уже потеряла элеваторных мощностей объемом почти 10 млн тонн. Давление оказывало и приближение к завершению уборки поздних культур и дальнейшее продвижение озимого сева, хотя и довольно низкими темпами.
- **Индикативные цены на продовольственную пшеницу с протеином 12,5% на 21.11.2022 составляют:**
 - **FOB Новороссийск, дол/т составляют 315 \$**
 - **FOB Украина, дол/т составляют 310 \$**

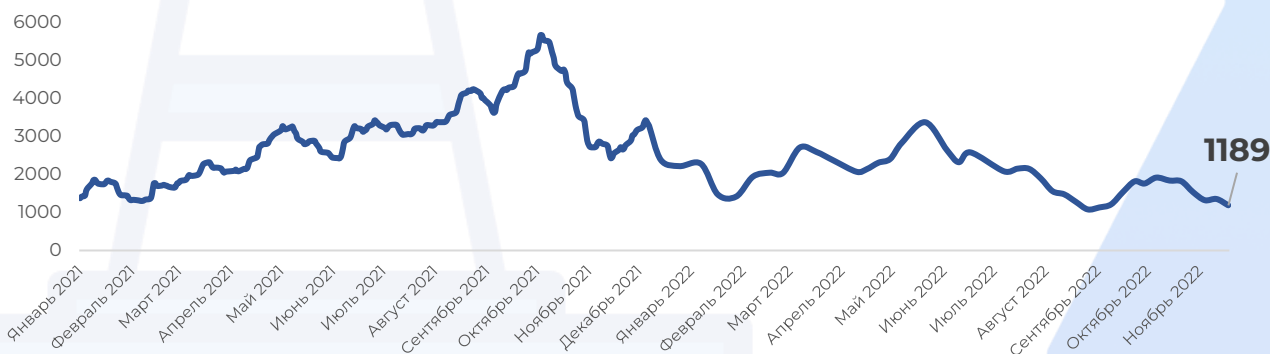
Состояние экономики

- **Рубль** слабо изменился к доллару по итогам пятницы с учетом их динамики на глобальном рынке. После снижения накануне евро немного повысился к доллару, отреагировав, в частности, на "ястребиные" заявления главы Европейского центрального банка (ЕЦБ) Кристин Лагард.
- Лагард отметила, что риск рецессии в еврозоне усилился, однако самого по себе экономического спада будет недостаточно, чтобы сдержать инфляцию.
- "Темпы роста потребительских цен являются слишком высокими, - приводит ее слова агентство Bloomberg. - Прошлый опыт позволяет предположить, что рецессия не сможет существенно опустить темпы инфляции, по крайней мере, в краткосрочной перспективе".
- Курс **гривны** и доллара на биржевом рынке не изменился в покупке и продаже.
- До конца ноября курс доллара будет оставаться прогнозируемым. На него повлияет ситуация на фронте и уровень спроса.
- Курс доллара до конца ноября будет находиться в пределах 41 гривны на наличном рынке, считает Герман Марченко, директор департамента казначейства Акционерного Общества «Коммерческий Индустриальный Банк» (COMINBANK).
- Цены на **нефть** продолжают падать на фоне опасения дальнейшего ухудшения ситуации с коронавирусом в Китае и повышения ставок в США.
- Накануне Китай сообщил о росте числа заболевших коронавирусом до 25,353 тыс. с 23,276 тыс. днем ранее.
- Рост заболеваемости не позволяет надеяться, что в скором времени все эпидемиологические ограничения в стране будут сняты. Многие участники рынка рассчитывали на это, полагая, что такой сценарий может резко увеличить спрос на топливо со стороны крупнейшего импортера энергоносителей в мире.

BDI

- Цена на Baltic Dry упал примерно на 1% до 1177 пунктов в понедельник, увеличив потери за восьмой день до самого низкого уровня с 8 сентября из-за снижения спроса на небольшие сегменты судов. Индекс panamax, который отслеживает от 60 000 до 70 000 тонн угля и зерна, упал третий день на 2,8% до более чем 10-недельного минимума в 1,549 пункта; а индекс supramax упал до самого низкого уровня более чем за год до 1164 пунктов. Между тем, индекс капитализации, который отслеживает грузы железной руды и угля объемом 150 000 тонн, прервал шестидневную полосу неудач и вырос на 0,6% до 1129 пунктов.
- **Capesize.** На этой неделе рынок Capesize не был воодушевлен, так как ставки снижались в течение недели, хотя и на фоне разумной активности по фиксингу. Атлантический регион, особенно на севере, демонстрировал некоторые признаки устойчивости и позитивных настроений в начале недели. Горнодобывающие компании Западной Австралии были активны в течение всей недели, взяв большое количество судов на спотовом рынке. В то время как есть ожидания и сообщения о стимулах со стороны Китая, чтобы помочь оживить его экономику, на рынке грузовых перевозок просочились небольшие признаки жизни..
- **Panamax.** Неделю за неделей на рынке Panamax наблюдались лишь незначительные коррекции. Тем не менее, мы заканчиваем неделю на явно негативном тоне. Несмотря на потенциальные позитивные новости для рынка в связи с расширением экспорта зерна из Украины, тоннаж увеличился в континентальном и средиземноморском регионах. Это принесло с собой более мягкие уровни, поскольку спрос на трансатлантические поездки предлагает минимальную отдачу.
- **Ultramax/Supramax.** Брокеры сказали, что это была неинтересная неделя, поскольку Атлантика оставалась довольно позиционной. Единственное усиление было замечено со стороны залива США, но в основном для поездок на Дальний Восток, в то время как трансатлантические рейсы не предлагали таких премий. В конце недели позитивные настроения наблюдались в Восточном Средиземноморье из-за расширения зернового коридора. В Азии наблюдался устойчивый поток новых запросов с юга, но ставки оставались относительно неизменными, поскольку оперативная доступность тоннажа оставалась высокой. Далее на север это была смешанная неделя с небольшим исследованием.
- **Handysize.** Очень спокойная неделя, особенно в Атлантике. Брокеры заявили, что во многих областях было замечено ограниченное количество новых запросов, и в целом сохранялось понижающее давление по всем направлениям.

Динамика изменения BDI



ЭКСПОРТ РОССИИ

- Увеличение квоты на экспорт зерна из РФ за пределы Евразийского экономического союза (ЕАЭС) даст возможность снизить "давление на внутреннем рынке" и позволит стабилизировать внутренние цены на этот продукт, заявила журналистам первый заместитель председателя комитета Госдумы по экономической политике Надежда Школкина. Также она предложила увеличить «индикативную цену» (вероятно имеется в виду не индикативная, а т.н. базовая экспортная цена - Zerno.Ru) при взимании экспортных пошлин, что «позволит аграриям получить достойную цену на зерновые культуры».
- Подкомиссия по таможенно-тарифному регулированию поддержала предложение Минсельхоза РФ по увеличению квоты на вывоз зерна в 2023 году до 25,5 млн тонн. В 2022 году квота составляла 11 млн тонн.
- Согласно вышедшему в ноябре постановлению Правительства, с 2023 года аграрии, претендующие на возмещение из госбюджета части своих затрат на производство и реализацию зерновых культур, должны будут предъявить договор страхования этих культур, заключенный в рамках системы агрострахования с господдержкой. В случае, если урожай не был застрахован, то при расчете данной субсидии будет применяться понижающий коэффициент 0,7, а с 2024 года – коэффициент 0,5.
- «Российские железные дороги» (РЖД) обратились к Казахстану с просьбой снизить тариф на перевозку российского зерна, что сделает для страны более доступными рынки Средней Азии и позволит нарастить туда объемы продаж. В ответ казахстанские экспортеры зерна и муки потребовали защитить свой традиционный рынок сбыта и, напротив, повысить транзитный тариф для россиян.
- Несмотря на санкционное давление, логистические, финансовые ограничения, экспорт приблизительно на уровне прошлого года. В прошлом году на эту же дату у нас было экспортировано 15,6 млн тонн, на сегодняшний день - 15,7 млн тонн", заявила вице-премьер Виктория Абрамченко. Экспорт российской пшеницы с начала текущего сельхозгода составил 13,4 млн тонн против 13 млн тонн годом ранее, сказала она. Прогноз по экспорту зерна из РФ в текущем сезоне остается неизменным (ранее экспорт прогнозировался на уровне 50 млн тонн). "Прогноз по экспорту мы не корректируем", - отметила вице-премьер.
- Российский МИД подтвердил продление «зерновой сделки». Все участники черноморской зерновой инициативы - Россия, Турция и Украина - договорились продлить эту сделку, заявил 17 ноября генсек ООН Антониу Гутерриш. «Инициатива по безопасной транспортировке сельхозпродукции через Черное море» продлена еще на 120 дней, сообщает Министр инфраструктуры Украины Александр Кубраков
- Международный совет по зерну (МСЗ) в ноябрьском отчете увеличил прогноз экспорта пшеницы из РФ в этом сельхозгоду (июль 2022-июнь 2023 гг.) сразу на 4,5 млн тонн, до 41,1 млн тонн. Прогноз сбора пшеницы в этом году не изменился и составляет 95,4 млн тонн. Оценка переходящих запасов на 1 июля 2023 года снижена до 20 млн тонн с 24,5 млн тонн месяцем ранее. МСЗ также повысил и прогноз экспорта зерна из РФ в целом - до 49,1 млн тонн с 45,8 млн тонн в октябре. Оценка сбора не изменилась - 139,2 млн тонн. При этом эксперты считают, что переходящие запасы зерна снизятся до 25,6 млн тонн с 29,1 млн тонн месяцем ранее.

ЭКСПОРТ УКРАИНЫ

- Президент Украины Владимир Зеленский призвал сделать действие «зернового соглашения» бессрочным, а также включить в соглашение порты Николаевской области.
- В Украине продолжается сев озимых зерновых культур, их посеяно 4,4 млн га, или 92% к прогнозу, сообщает Минагрополитики.
 - Пшеницы – 3,7 млн га, или 93%.
 - Ячменя – 600 тыс. га, или 89%.
 - Ржи – 79,1 тыс. га, или 92%
- "По состоянию на 16 ноября общий тоннаж зерна и другой агропродукции, экспортированных из трех украинских портов, составляет 11 087 388 тонн. Всего на данный момент было разрешено движение 932 судов: 470 на прибытие в украинские порты и 462 - на выход из них", - сообщает Совместный координационный центр.
- На 17.11.2022 уборка зерновых и зернобобовых культур проведена на площади 9 млн га (81%), сообщает Минагрополитики Украины. При урожайности 43,4 ц/га, намолочено 39,1 млн тонн зерна в т.ч.:
 - пшеницы обмолочено 4,7 млн га (100%), при урожайности 41,2 ц/га намолочено 19,4 млн тонн;
 - ячменя обмолочено 1,6 млн га (100%), при урожайности 35,1 ц/га намолочено 5,6 млн тонн;
 - гороха обмолочено 111,5 тыс. га (100%), при урожайности 23,4 ц/га намолочено 261 тыс. тонн;
 - кукурузы на зерно обмолочено 2,1 млн га (50%), при урожайности 58,1 ц/га намолочено 12,3 млн тонн;
 - гречихи обмолочено 115 тыс. га (98%), при урожайности 13,7 ц/га намолочено 156 тыс. тонн;
 - проса обмолочено 42,6 тыс. га (95%), при урожайности 23,1 ц/га намолочено 98 тыс. тонн.
- Как сообщили в АПК Украины, с начала 2022/23 МГ по состоянию на 18.11.2022 Украина экспортировала 15,95 млн т зерновых и зернобобовых культур. В том числе было отгружено: пшеницы - 6,14 млн т, ячменя - 1,31 млн т, ржи - 44,6 млн т, кукурузы - 8,44 млн т, муки пшеничной - 44,6 тыс. т

ЦЕНОВАЯ СИТУАЦИЯ

- **Индикативные цены на продовольственную пшеницу с протеином 12,5% FOB Новороссийск, дол/т остались неизменными и по состоянию на 21.11.2022 составляют 315 \$.**
- Для сегмента **российской** пшеницы было характерно некоторое укрепление цен. Данная ситуация пояснялась увеличением темпов экспорта зерновой, а также надеждами участников рынка на сохранение указанной тенденции в условиях пролонгации действия «зерновой сделки» еще на 120 дней на фоне заявления ООН о содействии экспорта российской сельхозпродукции и удобрений. Эксперты рынка заявляли, что российские экспортные компании смогли приспособиться к работе в условиях действующих ограничений и так называемых «скрытых» санкций, что также будет способствовать наращиванию объемов экспорта. При этом аналитики IGC повысили прогноз экспорта пшеницы из России в текущем сезоне сразу на 4,5 млн тонн – до 41,1 млн тонн, в то время как оценка поставок зерна из ЕС, напротив, была снижена на 2 млн тонн. Также стоит отметить, что Египет в очередной раз приобрел крупный объем (до 300 тыс. тонн) пшеницы у России без объявления тендера. Дополнительную поддержку ценам продолжали оказывать заявления Турции о намерении наращивания импорта российского зерна с целью переработки и последующего экспорта муки. Более существенное повышение цен продолжало сдерживаться рекордным, согласно оценкам российских аналитических агентств и Минсельхоза РФ, валовым сбором пшеницы в РФ в т.г. и уменьшением напряжения на мировом рынке на фоне продления действия «зернового коридора» из Украины.
- Индикативные цены FOB на **украинскую** пшеницу выросли.
- Несмотря на официальные заявления об отсутствии дефицита емкостей по хранению, давление на цены и далее оказывали насыщение локального рынка предложением зерна урожая-2022 на фоне нехватки элеваторных мощностей и дороговизны их услуг, а также необходимости постепенной реализации зерна, находящегося в альтернативных приспособлениях с ограниченным периодом хранения. К тому же, по подсчетам KSE и Минагрополитики, из-за войны Украина уже потеряла элеваторных мощностей объемом почти 10 млн тонн. Давление оказывало и приближение к завершению уборки поздних культур и дальнейшее продвижение озимого сева, хотя и довольно низкими темпами.
- Ввиду низких цен, погодного фактора, обусловленных войной сложностей с проведением полевых работ и с горючим (его нехватка и высокая стоимость) перспектива перезимовки большой доли кукурузы в полях Украины становится все более вероятной. На 17 ноября уборка зерновых и зернобобовых культур в Украине проведена на площади 9 млн га (81%) при урожайности 43,4 ц/га, намолочено 39,1 млн тонн зерна, при этом кукурузы на зерно обмолочено лишь 2,1 млн га (50%), при урожайности 58,1 ц/га намолочено 12,3 млн тонн.
- Основную поддержку ценам оказала пролонгация «зернового соглашения» еще на 120 дней, что способствовало постепенному восстановлению импортного спроса и закупок зерна трейдерами в портах Большой Одессы. Однако до сих пор нет официального ответа относительно его продления на 1 год, добавления к нему порта Николаев и обеспечения эффективной работы СКЦ. На 17 ноября 69 сухогрузов ожидали разрешения зайти в порты Украины, еще 24 загруженных судна готовились к досмотру. За время действия соглашения с 1 августа из портов Большой Одессы вышло 470 судов с более 11 млн тонн украинского продовольствия в страны Азии, Африки и ЕС. С 14 по 17 ноября из портов вышло 15 судов с 442 тыс. тонн агропродукции против 8 судов со 120 тыс. тонн в период 7-10 ноября.

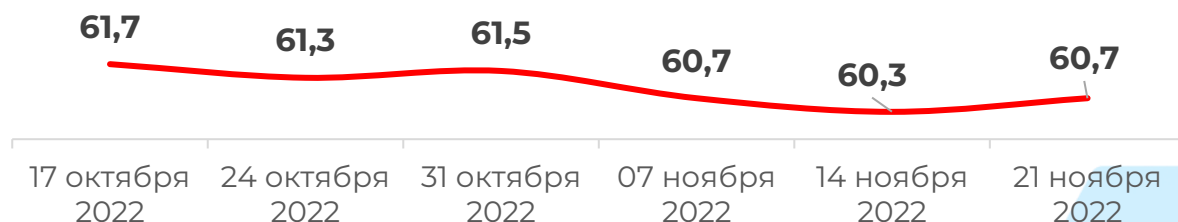
ЦЕНОВАЯ СИТУАЦИЯ СТРАН-КОНКУРЕНТОВ

- На торговой площадке Euronext пшеничные котировки снизились. Факторы влияния:
 - Низкая активность спекулятивных продаж ↓
 - Повышение в ноябрьском отчете IGC прогноза производства пшеницы в ЕС в 2023/24 МГ до 133,8 млн тонн (в предыдущем сезоне собрано 137,2 млн тонн) и снижение прогноза экспорта зерновой на 2 млн тонн в месяц – до 34,4 (32, 3) млн тонн ↓
 - Завершение посевной озимой мягкой пшеницы под урожай-2023/24 во Франции: по данным мониторинга FranceAgriMer, на 14 ноября засеяно 97% запланированных площадей (92% в предыдущем году), в хорошем и отличном состоянии находится 98% посевов ↓
 - Повышение курса евро к доллару США (достигал наивысшего уровня с июля 2021 г.) ↓
 - Продолжение работы безопасного экспортного коридора из украинских морских портов на 120 дней ↓
 - Общий ограниченный интерес производителей в ЕС к продаже пшеницы ↑
 - Высокий импортный спрос на мировом рынке ↑
 - Продажа частными экспортерами 120 тыс. тонн французской пшеницы в Китай (с поставкой в январе-марте) ↑
 - Высокий объем отгрузок пшеницы из ЕС с начала сезона: по оценкам Еврокомиссии, по состоянию на 13 ноября странами блока поставлено на внешние рынки 13,35 млн тонн пшеницы (в предыдущем сезоне этот показатель составлял 12,19 млн тонн), тогда как в указанный период за последние 3 года в среднем отгружалось 10,8 млн тонн ↑
 - Дожди, продолжающиеся на юго-востоке Австралии, могут наносить ущерб качеству пшеницы ↑

- В начале недели на торговых площадках CBOT и Euronext в сегменте основных зерновых культур (пшеница и кукуруза) отмечалось повышение цен из-за опасений относительно потенциальной эскалации геополитической напряженности. РФ нанесла очередной массированный ракетный удар по территории Украины, в результате которого были поражены энергосистема, предприятия и жилые дома страны. Также были зафиксированы ракетные удары по территории Польши, которая является членом НАТО. Однако со среды цены начали снижаться на фоне сообщений о продолжении работы безопасного экспортного морского коридора из Украины на 120 дней и возможного его расширения. Также давление на цены оказывала высокая конкуренция на рынке зерновых в условиях активного импортного спроса.

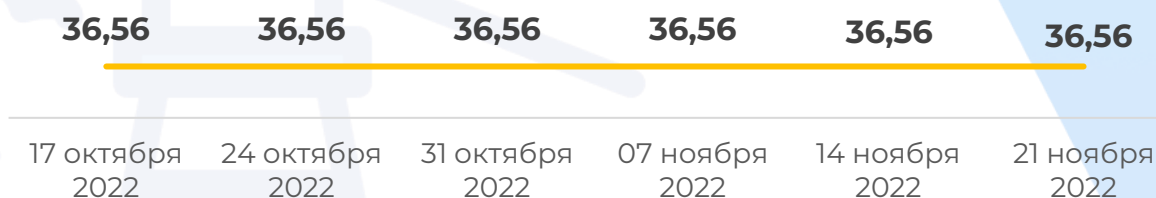
КУРС ВАЛЮТ

USD/RUB



- **Рубль** слабо изменился к доллару по итогам пятницы с учетом их динамики на глобальном рынке. После снижения накануне евро немного повысился к доллару, отреагировав, в частности, на "ястребиные" заявления главы Европейского центрального банка (ЕЦБ) Кристин Лагард.
- Лагард, выступавшая в пятницу во Франкфурте, заявила, что Европейскому ЦБ придется поднять ключевые процентные ставки до уровней, которые будут ограничивать экономическую активность, чтобы ослабить инфляцию в еврозоне.
- "Мы планируем продолжить подъем ставок, поскольку простого отказа от стимулирующей политики может оказаться недостаточно, - сказала она. - В конце концов мы повысим ставки до уровней, которые позволят нам вернуть инфляцию к нашему среднесрочному целевому показателю".
- Лагард отметила, что риск рецессии в еврозоне усилился, однако самого по себе экономического спада будет недостаточно, чтобы сдержать инфляцию.
- "Темпы роста потребительских цен являются слишком высокими, - приводит ее слова агентство Bloomberg. - Прошлый опыт позволяет предположить, что рецессия не сможет существенно опустить темпы инфляции, по крайней мере, в краткосрочной перспективе".

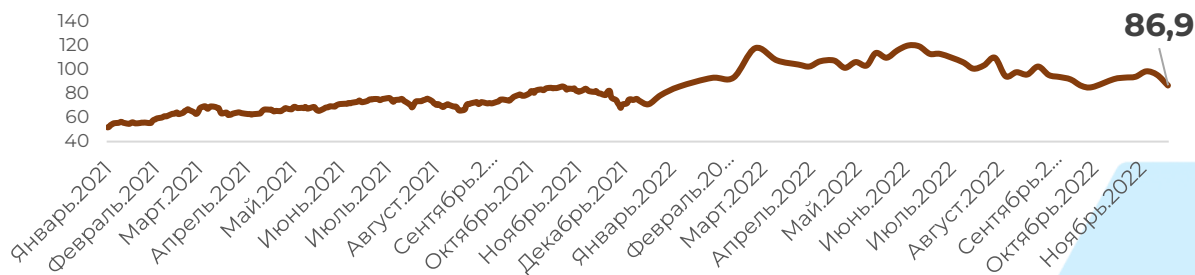
USD/UAH



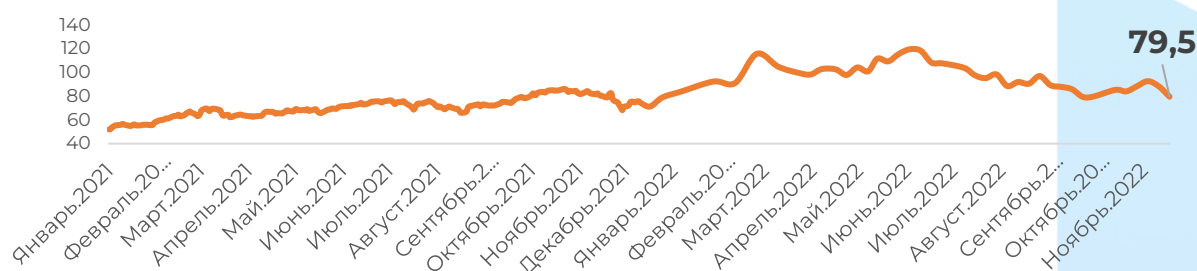
- Курс **гривны** и доллара на биржевом рынке не изменился в покупке и продаже.
- До конца ноября курс доллара будет оставаться прогнозируемым. На него повлияет ситуация на фронте и уровень спроса.
- Курс доллара до конца ноября будет находиться в пределах 41 гривны на наличном рынке, считает Герман Марченко, директор департамента казначейства Акционерного Общества «Коммерческий Индустриальный Банк» (COMINBANK).
- Возможно, что уже в начале декабря сработает так называемый «сезонный фактор» и курс доллара может вырасти в среднем до 3% (максимально до 42 гривны за доллар).

НЕФТЬ

Brent



WTI



- Цены на **нефть** продолжают падать на фоне опасения дальнейшего ухудшения ситуации с коронавирусом в Китае и повышения ставок в США.
- Накануне Китай сообщил о росте числа заболевших коронавирусом до 25,353 тыс. с 23,276 тыс. днем ранее.
- Рост заболеваемости не позволяет надеяться, что в скором времени все эпидемиологические ограничения в стране будут сняты. Многие участники рынка рассчитывали на это, полагая, что такой сценарий может резко увеличить спрос на топливо со стороны крупнейшего импортера энергоносителей в мире.



ПРОЧИЕ РЫНКИ

- Январские фьючерсы на железную руду на Далянской товарной бирже за неделю 11-18 ноября 2022 года выросли на 5,6% по сравнению с предыдущей неделей – до 753,5 юаня/т (\$105,76/т). Таким образом, котировки сырья растут третью неделю подряд. Об этом свидетельствуют данные Nasdaq. Декабрьские фьючерсы ЖРС на Сингапурской бирже подорожали до \$98,95/т, что на 5,7% больше по сравнению с торгами по состоянию на 11 ноября текущего года.
- Украина сосредоточится на развитии отраслей, которые будут давать наибольший эффект в направлении экспортной модели роста. Об этом во время выступления на Kyiv International Economic Forum заявила первый вице-премьер – министр экономики Юлия Свириденко, сообщается на сайте Министерства экономики. Сейчас ключевыми направлениями работы правительства в экономической сфере являются стабилизация экономики и заложение основ для восстановления Украины и послевоенного развития. Уже сейчас ведется работа по привлечению инвестиций, обеспечению страхования рисков, созданию соответствующей нормативной базы и т.д. По словам Юлии Свириденко, восстановление будет происходить через архитектуру и институции, которые нужно создавать сейчас, в частности через Фонд восстановления. Кроме того, речь идет о структуризации фонда частных инвестиций.
- Котировки сырья за неделю 4-11 ноября 2022 года на австралийском рынке упали на 11%, а китайском – на 0,7%
- Турецкие металлургические предприятия в сентябре 2022 года импортировали из Украины 86,1 тыс. т железной руды, тогда как в сентябре 2021 года украинское ЖРС не поставлялось в Турцию. Об этом свидетельствуют данные Турецкого статистического института SteelOrbis. За январь-сентябрь 2022 года Турция импортировала 508,22 тыс. т украинского ЖРС. Это на 37,05% меньше, чем в январе-сентябре 2021 года. В январе-феврале 2022-го турецким металлургам отгрузили 156,12 тыс. т ЖРС из Украины. С начала войны, в марте-сентябре, украинские горнодобывающие компании экспортировали в Турцию 352,1 тыс. т железной руды. В целом за январь-сентябрь 2022 года Турция сократила импорт железной руды на 6,2% в годовом исчислении – до 7,66 млн т. В сентябре закупки сырья сократились на 13,9% по сравнению с августом и увеличились на 28,6% в годовом исчислении – до 689,8 тыс. т. Основным поставщиком руды в Турцию является Бразилия (43% в общем объеме импорта ЖРС в страну). В январе-сентябре 2022 года турецкие металлурги сократили импорт бразильской руды на 18,2% в годовом исчислении – до 3,31 млн т. На втором месте поставки из Южной Африки – 16%. За 9 месяцев 2022 года Турция импортировала 1,19 млн т руды из ЮАР, что в 2,3 раза больше г/г.
- Украинские предприятия горно-металлургического комплекса по итогам октября 2022 года увеличили экспорт титаносодержащих руд на 20,8% по сравнению с предыдущим месяцем – до 29,33 тыс. т. В денежном эквиваленте экспорт за указанный период вырос на 6,9% м/м. – до \$12,73 млн. Об этом свидетельствуют данные Государственной таможенной службы. В годовом исчислении экспорт титаносодержащих руд из Украины в октябре 2022 сократился на 16,7% в натуральном выражении и на 11,6% – в денежном.
- Европейская комиссия (ЕК) объявила о начале антидемпингового расследования в отношении импорта прутков из Турции и Китая. Об этом сообщает SteelOrbis. Расследование инициировала испанская прокатная компания Laminados Losal, утверждающая, что импорт прутков из Турции и Китая является демпинговым, и предоставила соответствующие доказательства. Расследование будет охватывать период с 1 октября 2021 по 30 сентября 2022 года. Изучение последствий, к которым мог привести демпинг, охватит период с 1 января 2019 года до конца периода расследования.