

2022

СВОДКА НОВОСТЕЙ ФРАХТОВОГО РЫНКА

29 августа 2022



Экспорт

Объемы фактического экспорта и ожидания



Нефть

Текущий уровень цен на нефть и курс валют



Флот

Уровень BDI и основные факторы доступности флота в регионе

MTL
MARITIME LOGISTICS



ФЛОТ/ПОГОДА

- Несмотря на дальнейший рост отгрузок зерна в **Черном море** из Одессы, Черноморска и Южного и постоянное увеличение списка судов (отчасти из-за более коротких очередей на входе в Сулинский канал) фрах удерживается на уровнях предыдущей недели.
- На фоне продолжающегося роста тоннажа в начале сентября в Мраморном и Средиземном морях игроки уверены, что изменение тенденции исключено. Даже возможный дальнейший рост экспорта из украинских портов вряд ли может существенно повлиять на ситуацию, так как более быстрые отгрузки из глубоководных портов приведут к замедлению движения из дунайских портов Украины.
- По состоянию на 29 августа через зерновой коридор из портов «Большой Одессы» вышло 55 судов с совокупным объёмом зерновых ~ 1,3 млн. тонн. Сейчас на погрузке находятся 19 судов. Однако стоит учитывать что текущая динамика отгрузок не стабильна и оформление судов происходит в ручном режиме (с задержками во времени на принятие решений).
- При прохождении Босфора введён инспекционный контроль, который увеличивает продолжительность перехода от 2 до 4 дней.
- Текущая ситуация с рынком экспорта зерновых складывается таким образом, что многие игроки рынка переориентировались на порты Черного моря, что просадило активность в портах Дуная практически в 2 раза. Такие обстоятельства ведут к тому, что экспорт будет строиться на пропорциях 50% Черное море и 50% порты Дуная и жд.
- Средняя продолжительность простоев по портам Дуная составляет: Измаил – 22 дня, Рени – 6 дней, Галац – 5 дней, Гургулешты – 3 дня.
- После оккупации Мариуполя и тяжелых боевых действий на севере Донецкой области вряд ли можно рассчитывать на восстановление экспорта металлопродукции и глины из Украины.
- В **Средиземном море** ставки на отгрузки на некоторых маршрутах на этой неделе даже снизились еще на \$0,5/т, так как владельцы флота, открывающегося в Мраморном и Эгейском морях, предпочитают конкурировать за средиземноморские грузы, а не за черноморские предложения.
- некоторые владельцы ожидают, что сокращение отгрузки зерна из Рени и Измаила приведет к более активному предложению полезных ископаемых, металлопродукции и других грузов из этих портов.
- Нет предпосылок для более активного экспорта зерна из портов Румынии и Болгарии из-за плохого урожая в ЕС и крайне низкой осадки в Дунае.
- В последние недели рынок **Азовского моря** и реки был очень волатильным. «Местный рынок выглядит неуверенным и даже слишком нервным из-за снижения цен на зерно, при этом многие фрахтователи не в состоянии платить в соответствии со справедливыми условиями рынка фрахта», — прокомментировал ISM менеджер по фрахтованию торговой компании. Однако брокеры утверждают, что из-за огромных пробелов как в идеях, так и в планах средние уровни в этом районе упали примерно на 2-4 доллара за тонну с прошлой недели.

Прогнозное движение ставок **Костерного** флота и флота **«Река-Море»** на ближайшую неделю:



Индикативные ставки основных направлений

Направление	Груз	Тоннаж	25 июля 2022	01 августа 2022	08 августа 2022	15 августа 2022	22 августа 2022	29 августа 2022
Braila (Румыния) - Adriatic Sea ports (Италия)	Кукуруза	5-6,000 т	76	70	64	62	58	58
Constanta (Румыния) - Adriatic Sea ports (Италия)	Пшеница	5-6,000 т	43	42,5	40	39	39	39
Burgas (Болгария) - Adriatic Sea ports (Италия)	Кукуруза	5-6,000 т	43	42,5	40	39	39	39
Gulluk (Турция) – Ashdod (Израиль)	Удобрения	5-6,000 т	30,5	30,5	30,5	30	30	30
Ashdod (Израиль) – Iskenderun (Турция)	Скрап \ Лом	5,000 т	33,5	33,5	33,5	33,5	33,5	33,5
Marmara Sea ports (Турция) – Alexandria (Египет)	Цемент	3,000 т	33	32,5	32	31,5	31,5	31,5

Экспортная активность Украины и РФ

- Выполнение **годового** прогноза **экспорта пшеницы** на 2021/2022 МГ:
 - **Украина** – 0,93 из 10 млн.т. к экспорту (**9,3%**)
 - **Россия** – 4,75 из 50 млн.т. к экспорту (**9,5%**)
- Экспорт зерновых за отчетный месяц 2022:
 - **Украина (1-26.08.2022)** – 0,561 млн.т. пшеницы, 0,12 млн.т. ячменя, 1,03 млн.т. кукурузы.
 - **Россия (1-26.08.2022)** – 1,01 млн.т. пшеницы, 0,22 млн.т. ячменя, 0,24 млн.т. кукурузы.

Статистика по объему экспорта семян подсолнечника из портов Украины отсутствует.

Состояние экономики

Ценовая ситуация на зерновые

- Для рынка **российской** пшеницы было характерно сохранение тенденции снижения цен. В основном данная ситуация пояснялась прогнозируемым рекордным производством зерновых в России в текущем году, достаточно активным продвижением уборочной кампании и постепенным увеличением количества предложений пшеницы нового урожая.
- При этом темпы поставок зерна на внешний рынок оставались низкими относительно средних показателей данного периода сезона, в особенности с учетом высокого экспортного потенциала. Как сообщалось, Союз экспортеров зерна оценивает снижение экспорта пшеницы из России в июле-августе т.г. в 20% относительно показателей прошлого года. Более активный экспорт зерновой по-прежнему косвенно сдерживался действием санкций, связанными с ними операционными, логистическими и финансовыми сложностями.
- Индикативные цены FOB на **украинскую** пшеницу продолжали довольно активно снижаться, а спред между ценами спроса и предложения оставался широким. Активность экспорта по морю оставалась низкой, как и заинтересованность импортеров в заключении новых сделок.
- **Индикативные цены на продовольственную пшеницу с протеином 12,5%:**
 - **FOB Новороссийск, дол/т остались неизменными и по состоянию на 29.08.2022 составляют 315 \$**
 - **FOB Украина, дол/т по состоянию на 29.08.2022 составляют 310 \$**

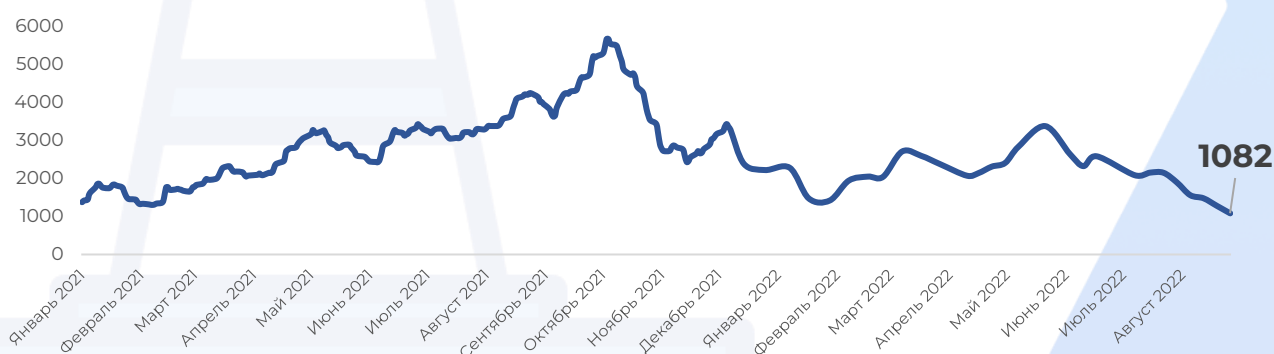
Состояние экономики

- **Рубль** демонстрирует разнонаправленные движения к доллару и евро на старте торгов, отыгрывая рост доллара к большинству мировых валют, в том числе, к евро, на глобальном рынке после пятничного выступления председателя Федеральной резервной системы (ФРС) Джерома Пауэлла на ежегодном экономическом симпозиуме в Джексон-Хоуле, в котором он подтвердил приверженность американского ЦБ агрессивному ужесточению денежно-кредитной политики.
- К закрытию межбанка курс пары **гривны** и доллара не изменился в покупке и продаже. Межбанк на этой неделе был достаточно спокоен, что частично передалось и наличному валютному рынку.
- Комитет Верховной Рады по вопросам финансов, налоговой и таможенной политики поддержал законопроект №7655, которым валютным обменникам могут существенно повысить размер налоговых обязательств. Об этом написал глава комитета Даниил Гетманцев в телеграм-канале.
- Цены на **нефть** растут, трейдеры следят за ситуацией в Ливии, а также ходом переговоров по иранской ядерной сделке.
- В минувшие выходные в Триполи произошли боестолкновения между двумя вооруженными формированиями, в результате которых погибли более 20 человек, сообщает агентство Bloomberg. Это вызвало опасения, что Ливию ждет очередной полномасштабный конфликт, в результате которого поставки нефти на мировой рынок сократятся.

BDI

- Индекс Baltic Exchange Dry упал на 41 пункт, или 3,7%, до более чем двухлетнего минимума в 1082 пункта в пятницу, продолжая падение третью сессию подряд. Индекс капесайза, который отслеживает грузы железной руды и угля объемом 150 000 тонн, упал на 13,3% до двухлетнего минимума в 411 пунктов; а индекс panamax, который отслеживает от 60 000 до 70 000 тонн угля и зерновых грузов, продолжил свое месячное снижение, упав на 3,7% до 1372 пунктов. В то же время индекс супрамакс второй день упал, потеряв 19 пунктов до 1744 пунктов. За неделю индекс Baltic Dry упал на 15,4%, что стало шестым падением подряд, на фоне сохраняющейся слабости во всех сегментах судов.
- **Capesize.** Для рынка Capesize это была наиболее напряженная неделя, т.к. к её концу уровень ставок обвалился до 15000. В торговле Pacific и Backhaul наблюдался особенно резкий спад, поскольку фрахтователи в полной мере воспользовались ослаблением настроений и наращиванием тоннажа. Большая часть рынка внимательно следила и продолжает следить за напряженной ситуацией в Тайваньском проливе.
- **Panamax.** Неделя была вихрем активности для рынка с высокой активностью как на трансатлантических рейсах туда и обратно, так и в Индонезии с точки зрения Тихого океана. Казалось, что дела пошли на поправку по мере приближения выходных, когда ставки снова оказались под давлением.
- **Ultramax/Supramax.** Негатив захлестнул рынок во всех секторах. В Азии произошли значительные сокращения рынка во многом связанные с ситуацией вокруг Тайваня.
- **Handysize.** На этой неделе сектор понес дальнейшие потери, поскольку брокеры сообщают о минимальной активности в обоих бассейнах.

Динамика изменения BDI



ЭКСПОРТ РОССИИ

- Падение цен на зерно в РФ на минувшей неделе ускорилось, разрыв в ценах на продовольственную и фуражную пшеницу увеличился, сообщается в мониторинге компании "ПроЗерно".
- Потенциал РФ по экспорту пшеницы в этом сельхозгоду (июль 2022-июнь 2023 гг.) превышает 50 млн тонн, но его реализация будет зависеть от многих факторов, считает директор аналитического департамента Российского зернового союза Елена Тюрина. В целом сбор зерновых и зернобобовых культур, по ее оценке, может составить 145 млн тонн.
- Совэкон оценивает экспорт российской пшеницы в июле-августе, первые два месяца сезона 2022-2023 сельхозгода, в 5,9 млн тонн. Это на 27% ниже в годовом исчислении и является самым низким объемом с 2017-2018 сельхозгода.
- Египет напрямую закупил 240 тыс. тонн российской пшеницы, продолжая недавнюю тенденцию к закупкам без объявления международных тендеров, сообщает Reuters.
- Россия с 1 июля по 21 августа этого года отгрузила на экспорт 6 млн 962 тыс. тонн зерна, что на 12% меньше, чем за аналогичный период прошлого сезона, говорится в мониторинге Российского зернового союза. Как сообщила директор аналитического департамента союза Елена Тюрина, отгрузки пшеницы также снизились на 12%, до 5 млн 928 тыс. тонн, ячменя - на 11,6%, до 797 тыс. тонн. В то же время отгрузки кукурузы выросли на 7,4%, до 179 тыс. тонн.
- По информации о предварительной оценке качества зерна нового урожая 2022 года, полученной специалистами испытательных лабораторий филиалов ФГБУ "Россельхозцентр" в субъектах Российской Федерации обследовано зерна пшеницы – 8489 тыс. тонн или 14,1% от валового сбора (60257,6 тыс. тонн, по данным региональных органов АПК), 13625 шт. проб, из них:
 - пшеница 1 класса – 1,9 тыс. тонн (с содержанием клейковины от 32% и выше, I группа ИДК) или 0,02% от обследованного зерна пшеницы;
 - пшеница 2 класса – 16,9 тыс. тонн (с содержанием клейковины от 28% и выше, I группа ИДК) или 0,2% от обследованного зерна пшеницы;
 - пшеница 3 класса – 2398,6 тыс. тонн (с содержанием клейковины от 23% и выше, I - II группа ИДК) или 28,3% от обследованного зерна пшеницы;
 - пшеницы 4 класса (с содержанием клейковины от 18 до 22%, I - II группа ИДК) – 4176,7 тыс. тонн или 49,2% от обследованного зерна пшеницы;
 - пшеницы 5 класса – 1894,8 тыс. тонн или 22,3% от обследованного зерна

ЭКСПОРТ УКРАИНЫ

- Украинская зерновая ассоциация обновила свой прогноз урожая в текущем году, уменьшив его до 64,5 млн т. Это связано в первую очередь с уменьшением почти на 1 млн га площадей (до 18 млн га), из которых можно собрать урожай. Предварительный прогноз урожая составлял 69,4 млн т. Экспорт из Украины при этих условиях в 2022/2023 маркетинговом году все же может составить 32,8 млн т при сохранении морского пути экспорта и расширения пропускной способности переходов на границах Украины. При этом при переходных остатках в начале сезона в 26 млн т зерновых и масличных, в 2022/2023 МГ остатки составят 30,5 млн т зерновых и масличных.
- Урожай пшеницы в Украине в этом году можно ожидать на уровне 19 млн т. При этом переходные запасы пшеницы прошлого урожая составляли более 10 млн т. Экспорт пшеницы в 2022/2023 МГ с учетом крупных переходных запасов может составить около 10 млн т пшеницы, а переходные запасы на конец сезона составят 12 млн т. Прогноз урожая ячменя тоже снизился и составляет – 5,4 млн т (в 2021 – 10,1 млн т), а экспорт в 2022/2023 МГ можно ожидать на уровне 2 млн т. Урожай кукурузы в новом сезоне можно ожидать на уровне 24 млн т (в прошлом году 37,6 млн т), при этом экспорт может составить около 10 млн т.
- Валовый сбор зерновых в Украине составит не более 60 млн тонн, заявил глава Всеукраинского аграрного Совета Андрей Дикун. Урожай будет гораздо меньше прошлогоднего в том числе из-за засухи в центральных регионах. Однако в восточных регионах, в частности в Донецкой области, показатели урожайности высоки.
- За 20 дней с начала работы «Зернового коридора» из украинских морских портов вышли 27 судов, на борту которых совокупно было 670 тысяч тонн агропродукции, сообщает Министерство инфраструктуры Украины. Также под загрузку зашли 18 судов, на рассмотрении находится около 40 заявок на заходы в порты.
- Как сообщили Zerno.Ru в АПК Украины, с начала 2022/23 МГ по состоянию на 26.08.2022 Украина экспортировала 3,41 млн т зерновых и зернобобовых культур. В том числе было отгружено: пшеницы - 937 тыс. т, ячменя - 274 тыс. т, ржи - 0,4 тыс. т, кукурузы - 2,18 млн т, муки пшеничной - 8,8 тыс. т.
- По сообщению Минагрополитики, на 25 августа намолочено 25,3 млн тонн зерна, в т.ч.:
 - пшеницы обмолочено 4,6 млн га (98%), намолочено 18,8 млн тонн (урожайность – 40,8 ц/га),
 - ячменя обмолочено 1,6 млн га (99%), намолочено 5,5 млн тонн (урожайность – 34,6 ц/га),
 - гороха обмолочено 108,8 тыс. га (98%), намолочено 246,1 тыс. тонн (урожайность – 22,6 ц/га)
 - гречихи обмолочено 1,6 тыс. га (1%), намолочено 2 тыс. тонн (урожайность – 13,2 ц/га)
 - проса обмолочено 4,1 тыс. га (9%), намолочено 9,1 тыс. тонн (урожайность – 21,9 ц/га).Уборка зерновых и зернобобовых культур проведена на площади 6,6 млн га (59%) при урожайности 38,4 ц/га

ЦЕНОВАЯ СИТУАЦИЯ

- Индикативные цены на продовольственную пшеницу с протеином 12,5% FOB Новороссийск, дол/т остались неизменными и по состоянию на 22.08.2022 составляют 315 \$.
- Для рынка **российской** пшеницы было характерно сохранение тенденции снижения цен. В основном данная ситуация пояснялась прогнозируемым рекордным производством зерновых в России в текущем году, достаточно активным продвижением уборочной кампании и постепенным увеличением количества предложений пшеницы нового урожая.
- При этом темпы поставок зерна на внешний рынок оставались низкими относительно средних показателей данного периода сезона, в особенности с учетом высокого экспортного потенциала. Как сообщалось, Союз экспортеров зерна оценивает снижение экспорта пшеницы из России в июле-августе т.г. в 20% относительно показателей прошлого года. Более активный экспорт зерновой по-прежнему косвенно сдерживался действием санкций, связанными с ними операционными, логистическими и финансовыми сложностями.
- Кроме того, давление на цены оказывало снижение котировок на мировом на рынке на фоне продолжавшихся поставок зерна из украинских портов и надежды импортеров на увеличение их объемов и наращиванием темпов. Некоторую поддержку ценам оказывала информация о закупке Египтом 240 тыс. тонн пшеницы российского происхождения без объявления международного тендера.
- Индикативные цены FOB на **украинскую** пшеницу продолжали довольно активно снижаться, а спред между ценами спроса и предложения оставался широким. Активность экспорта по морю оставалась низкой, как и заинтересованность импортеров в заключении новых сделок.
- Реальные предложения из украинских портов все еще поступали по ценам ниже рыночных, что обусловлено сохранением рисков и высокой неопределенности ввиду российской военной агрессии, логистическими факторами и сдержанной заинтересованностью судовладельцев в работе в акватории черноморских портов.

ЦЕНОВАЯ СИТУАЦИЯ СТРАН-КОНКУРЕНТОВ

- Европейский рынок в течении недели рос. Такая ситуация развивалась благодаря:
 - Снижение курса евро по отношению к доллару США (до самого низкого уровня с декабря 2002 г.) ↑
 - Эксперты MARS в августовском отчете оценили среднюю урожайность мягкой пшеницы на уровне 5,76 т/га, что на 5% уступает уровню предыдущего года, на 1% - среднему значению за последние 5 лет, а твердой пшеницы – 3,42 т/га (-4%; -3%) ↑
 - Опасения по поводу негативного влияния текущих погодных условий (сохранение засухи прогнозируется до ноября) на проведение посевной озимых зерновых урожая-2023/24, поскольку неблагоприятные условия могут привести к сокращению посевных площадей ↑
 - Медленные темпы экспорта российской пшеницы ↑
 - Показатели качества собранной во Франции пшеницы несколько хуже прошлогодних: согласно данным FranceAgriMer, содержание протеина у 27% образцов проанализированной на данный момент мягкой пшеницы во Франции ниже 11%, что является минимальным значением для мукомольной зерновой (в предыдущем году лишь у 5% образцов показатели содержания белка были ниже 11%) ↓
 - Эксперты Европейской комиссии увеличили прогноз производства мягкой пшеницы в ЕС в 2022/23 МГ на 2,1 млн тонн в месяц – до 126 млн тонн (в 2021/22 МГ собрано 130,1 млн тонн) и повысили на 2 млн тонн прогноз конечных запасов – до 15,7 (16,6) млн тонн ↓
 - Медленные темпы продаж пшеницы во Франции и Германии ↓
 - Египет (GASC) в рамках прямых переговоров законтрактовал 240 тыс. тонн российской пшеницы по цене \$368 за тонну C&F, что подвергает сомнению конкурентоспособность французской пшеницы, стоимость которой в среднем составляет \$338 за тонну FOB в Руане ↓
- На торговых площадках CBOT и Euronext в сегментах пшеницы и кукурузы фиксировался рост цен вследствие засушливых погодных условий в США и ЕС, негативно влияющих на потенциал урожая кукурузы и создающих неблагоприятные условия в преддверии посевной озимой пшеницы под урожай-2023/24. Также поддержку оказывали низкие темпы экспорта российской пшеницы, отражающие влияние санкций и логистические трудности портовой инфраструктуры.

КУРС ВАЛЮТ

USD/RUB



Дата	Курс USD/RUB
25 июля 2022	57,3
01 августа 2022	61,6
08 августа 2022	60,6
15 августа 2022	60,6
22 августа 2022	59,1
29 августа 2022	60,3

- **Рубль** демонстрирует разнонаправленные движения к доллару и евро на старте торгов, отыгрывая рост доллара к большинству мировых валют, в том числе, к евро, на глобальном рынке после пятничного выступления председателя Федеральной резервной системы (ФРС) Джерома Пауэлла на ежегодном экономическом симпозиуме в Джексон-Хоуле, в котором он подтвердил приверженность американского ЦБ агрессивному ужесточению денежно-кредитной политики.
- Ставка ФРС, по словам Пауэлла, должна достичь уровня, ограничивающего экономическую активность, и оставаться на нем некоторое время, чтобы темпы роста потребительских цен замедлились.
- "Повышение ставок, замедление экономического роста и ослабление рынка труда сдержат инфляцию, но также и причинят некоторую боль домохозяйствам и бизнесу. Это печальная цена снижения инфляции. Однако неспособность восстановить ценовую стабильность будет означать еще более серьезную боль", - заявил Пауэлл.

USD/UAN

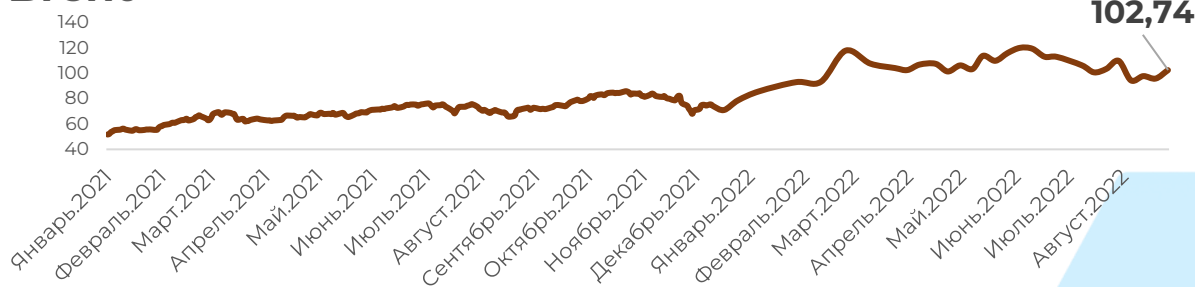
Дата	Курс USD/UAN
25 июля 2022	36,56
01 августа 2022	36,56
08 августа 2022	36,56
15 августа 2022	36,56
22 августа 2022	36,56
29 августа 2022	36,56

Дата	Курс USD/UAN
25 июля 2022	36,56
01 августа 2022	36,56
08 августа 2022	36,56
15 августа 2022	36,56
22 августа 2022	36,56
29 августа 2022	36,56

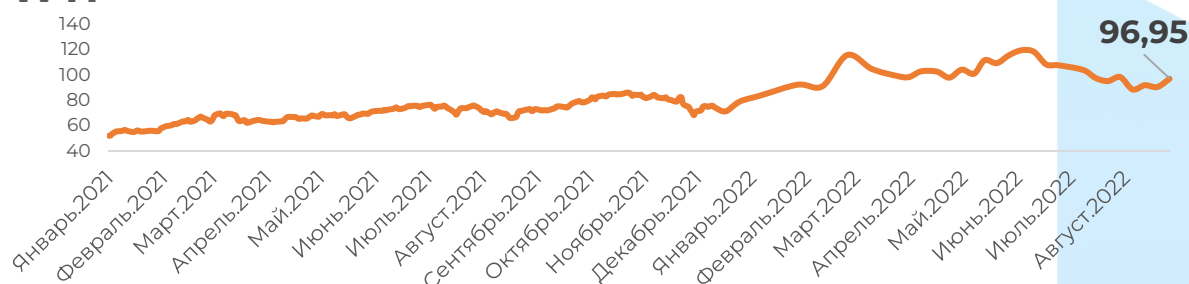
- К закрытию межбанка курс пары **гривны** и доллара не изменился в покупке и продаже. Межбанк на этой неделе был достаточно спокоен, что частично передалось и наличному валютному рынку.
- Комитет Верховной Рады по вопросам финансов, налоговой и таможенной политики поддержал законопроект №7655, которым валютным обменникам могут существенно повысить размер налоговых обязательств. Об этом написал глава комитета Даниил Гетманцев в телеграм-канале.
- Объем уплаченных правительством средств по погашениям внутренних долговых инструментов на 59,07 млрд грн превышает объем привлеченных средств в государственный бюджет на аукционах по продаже ОВГЗ. Об этом свидетельствуют данные депозитария Национального банка.

НЕФТЬ

Brent

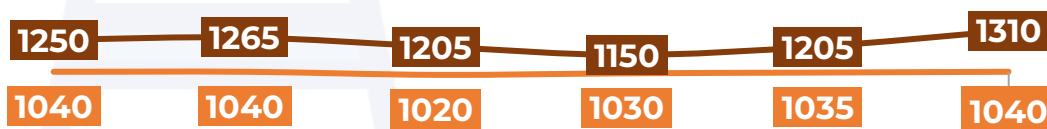


WTI



- Цены на **нефть** растут, трейдеры следят за ситуацией в Ливии, а также ходом переговоров по иранской ядерной сделке.
- В минувшие выходные в Триполи произошли боестолкновения между двумя вооруженными формированиями, в результате которых погибли более 20 человек, сообщает агентство Bloomberg. Это вызвало опасения, что Ливию ждет очередной полномасштабный конфликт, в результате которого поставки нефти на мировой рынок сократятся.
- Иран, тем временем, продолжит изучать предложения США, касающиеся ядерной сделки, по крайней мере, до 2 сентября, сообщило государственное новостное агентство Nour News.

Istanbul MGO Taganrog MGO



25 июля 2022 01 августа 2022 08 августа 2022 15 августа 2022 22 августа 2022 29 августа 2022

*Источники: Зерноонлайн, ФТС России, ИКАР, Оперативная статистика Министерства с/х России, Глогос.

ПРОЧИЕ РЫНКИ

- Турция с 7 октября 2022 года повышает плату за проход проливами Босфор и Дарданеллы в 5 раз, согласно правам, предоставленным стране Конвенцией Монтре, принятой в 1936 году. Об этом сообщает турецкое издание Sabah. В последний раз размер платы за прохождение проливов пересматривали в 1983 году. За это время из-за растущей инфляции и стоимости золота в мире условная валюта Germinal Frank, принятая ООН как образцовая для расчета дохода Турции от пропуска судов по проливам, выросла в цене с \$0,8 до \$4.
- После того как Germinal Frank вышел из обращения, платежи осуществлялись турецкими лирами или долларами, но стоимость 1 франка все так же приравнивалась к 0,29 г чистого золота, независимо от текущего обменного курса. Ожидается, что выручка Турции от прохода судов проливами, которая сейчас составляет \$40 млн, вырастет до \$200 млн. Плату повысят в соответствии с правами, предоставленными Турции Конвенцией Монтре, принятой в 1936 году. Согласно ей страна сохраняет суверенитет над проливами из Черного в Средиземное море.
- Дунайские порты Украины Измаил, Рени и Усть-Дунайск приняли рекордное количество судов в сутки с начала полномасштабного вторжения России. Об этом сообщает пресс-служба Министерства инфраструктуры Украины. За сутки, 27 августа 2022 года, в направлении украинских Дунайских портов через устье Быстрое и румынский канал Сулина прошли 11 судов с общим объемом грузов 45 тыс. т. В частности, через устье Быстрое судового хода р. Дунай – Черное море прошло 7 судов, а через румынский канал Сулина – 4.
- «Укрзалізниця» открыла сразу два участка на границе с Румынией. Среди них: Рахов – Берлебаш – госграница и Тересва – госграница. Это 19,3 км и 1,1 км новых путей, которые построили за два месяца. Эти два участка открывают перспективу и для новых пассажирских направлений: межрегионального сообщения между Ужгородом и Ивано-Франковском и Черновцами, а также международных маршрутов между украинскими и румынскими городами как со стороны Ужгорода, так и со стороны Ивано-Франковска и Черновцов.
- Цена январских фьючерсов на железную руду на Даляньской товарной бирже за неделю с 19 по 26 августа увеличилась на 1,6% – до 735 юаней/т (\$106,07/т по курсу НБУ на 19.08.2022). Об этом свидетельствует индикатор цен на бирже. Тренд изменился (двумя неделями ранее цена на руду упала на 6,8%) в связи с увеличением производства местными металлургическими заводами.
- Экспорт стальной продукции из Евросоюза в третьи страны по итогам января-июня 2022 сократился на 14% по сравнению с аналогичным периодом прошлого года. Об этом говорится в отчете «Economic and steel market outlook 2022-2023, third quarter» на сайте Европейской ассоциации производителей стали EUROFER. За отчетный период экспорт плоского проката из ЕС сократился на 11% по сравнению с январем-июнем 2021 года, а сортового – на 21%. Больше всего стали за этот период Евросоюз экспортировал в Турцию, Великобританию, США, Швейцарию и Китай. На эти страны вместе пришлось 58% от общего объема экспорта готовой продукции из ЕС.
- Украинские предприятия горно-металлургического комплекса по итогам июля 2022 года сократили экспорт титаносодержащих руд на 49% по сравнению с июлем прошлого года – до 33,45 тыс. т. В денежном эквиваленте экспорт за указанный период уменьшился на 27,2% г./г. – до \$12,4 млн. Об этом свидетельствуют данные Государственной таможенной службы. За январь-июль текущего года украинские предприятия экспортировали 190,7 тыс. т этого сырья, что на 46,8% меньше, чем за аналогичный период 2021 года. Доход от этого экспорта за указанный сократился на 22,2% в годовом исчислении до \$73,03 млн.

ПРОЧИЕ РЫНКИ

- Турецкие экспортеры могут остановить деятельность в октябре или ноябре из-за снижения конкурентоспособности и высокой доли стальной продукции из России по демпинговым ценам на местном рынке. Об этом сообщает Блумберг ХТ. По словам вице-президента Ассоциации экспортеров стали Турции Угура Далбелера, многие секторы турецкой экономики ведут бизнес с Россией. Это, в частности, и сталелитейная промышленность, которая может пострадать от возможных санкций. Если их введут в ближайшее время, у турецких производителей могут возникнуть проблемы с экспортом продукции. Представитель ассоциации упомянул об этом в контексте того, что развитые страны, в том числе США, могут ввести санкции в отношении стальной продукции, произведенной из российского сырья. Речь идет о бизнесе с компаниями, на которые наложены санкции. Он заявил, что Россия снизила цены на сталь, экспортируемую в Турцию, что отрицательно повлияло на конкурентоспособность турецких производителей. Производители стали РФ начали проводить более агрессивную политику на турецком рынке из-за санкций и улучшили свои позиции благодаря установлению цен, которые значительно ниже рыночных. По мнению Ассоциации, если в ближайшее время не будут приняты меры, то экспортеры могут прекратить свою деятельность в октябре или ноябре из-за снижения конкурентоспособности.
- Негативное сальдо внешней торговли Украины товарами в июле 2022 года выросло в четыре раза по сравнению с июлем 2021 года – до \$1,798 млрд с \$440 млн. Об этом свидетельствуют данные Государственной таможенной службы. Экспорт товаров из Украины в июле сократился на 47,9% по сравнению с июлем 2021 года – до \$2,92 млрд, импорт – на 21,9%, до \$4,72 млрд. За январь-июль 2022 года дефицит внешней торговли вырос в 2,7 раза по сравнению с аналогичным периодом предыдущего года – до \$4,36 млрд. Импорт за этот период упал на 19,2% – до \$30,02 млрд, а экспорт – на 27,8%, до \$25,65 млрд.

